



SPLIT NVIDIA

XTB LATAM




NVIDIA:

Cuando analizamos las acciones de mejor rendimiento en lo que va del año, observamos que **NVIDIA destaca con un aumento del 138%**, lo que contrasta significativamente con el rendimiento del índice de referencia S&P 500, que ha tenido un incremento de +11.40%.

NVIDIA, fundada en 1993, revolucionó el mercado tecnológico con la invención de la GPU en 1999, lo que impulsó el crecimiento del mercado de videojuegos para PC y redefinió los gráficos por computadora. En 2024, **NVIDIA se ha consolidado como líder en el sector de la inteligencia artificial (IA)** y la computación acelerada. La compañía ha superado a gigantes tecnológicos, **llegando a ser la cuarta empresa más valiosa de EE.UU.** con una capitalización de mercado de \$1.82 billones.

La importancia de NVIDIA en el sector tecnológico radica en su **dominio del mercado de chips de IA**, con una participación del 83% en este segmento. Sus productos, como los chips H100 y GH200, son fundamentales para el funcionamiento de servicios en empresas como Amazon, Google y Meta. Este liderazgo ha sido impulsado por un crecimiento de ingresos del 206% interanual, alcanzando \$18.12 mil millones en el tercer trimestre del año fiscal 2024, reflejando la transición de la industria hacia la computación acelerada y la IA generativa.

Aunque cotizar en una industria de fuerte crecimiento tiende a mejorar las perspectivas de las acciones para los inversionistas, **NVIDIA ha consolidado su estatus a través de la presentación de resultados sólidos y un liderazgo claro en su sector.**





Resultados de ganancias del primer trimestre de Nvidia

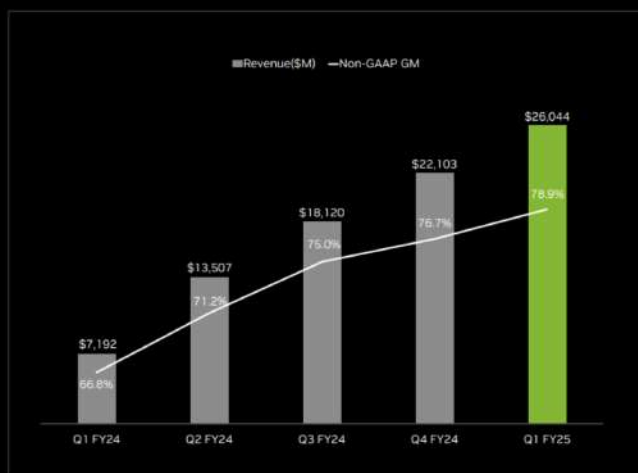
Cuando observamos los resultados del primer trimestre, **NVIDIA ha superado las expectativas de Wall Street con sus resultados trimestrales y ha anunciado una división de acciones de 10 a 1.**

Para el segundo trimestre del año fiscal 2025, la compañía espera ingresos de 28.000 millones de dólares, superando las proyecciones de los analistas. Durante el primer trimestre, NVIDIA reportó \$6.12 ajustados por acción sobre ingresos de 26 mil millones de dólares, con un margen bruto ajustado del 78.9%. Los ingresos del segmento de juegos aumentaron un 18%, y los ingresos del centro de datos alcanzaron 22.600 millones, superando las expectativas.

Jensen Huang, CEO de NVIDIA, destacó que la compañía **está liderando una revolución industrial al transformar los centros de datos tradicionales en fábricas de inteligencia artificial, promoviendo ganancias de productividad y eficiencia.**

Si bien los resultados y las expectativas futuras superaron el consenso del mercado, uno de los anuncios más relevantes fue **la división de acciones de 10 a 1, conocido como split.**

Q1 FY25 Financial Summary



	GAAP			Non-GAAP		
	Q1 FY25	Y/Y	Q/Q	Q1 FY25	Y/Y	Q/Q
Revenue	\$26,044	+262%	+18%	\$26,044	+262%	+18%
Gross Margin	78.4%	+13.8 pts	+2.4 pts	78.9%	+12.1 pts	+2.2 pts
Operating Income	\$16,909	+690%	+24%	\$18,059	+492%	+22%
Net Income	\$14,881	+628%	+21%	\$15,238	+462%	+19%
Diluted EPS	\$5.98	+629%	+21%	\$6.12	+461%	+19%
Cash Flow from Ops	\$15,345	+427%	+33%	\$15,345	+427%	+33%

All dollar figures are in millions other than EPS. Refer to Appendix for reconciliation of Non-GAAP measures.



¿Qué es un split de acciones?

Un split de acciones es una acción corporativa en la cual una empresa divide sus acciones existentes en múltiples acciones. Este proceso **no cambia el valor total de la inversión de los accionistas**, pero reduce el precio de cada acción, haciendo que las acciones sean más accesibles para los inversores. Por ejemplo, **si una empresa realiza un split 2 por 1, un accionista que poseía una acción a \$100 ahora tendrá dos acciones, cada una valorada en \$50. El valor total sigue siendo \$100.**

NVIDIA anunció que llevará a cabo un split de acciones de 10 por 1, efectivo el 7 de junio de 2024. Esto significa que por cada acción que un inversor poseía antes del split, recibirá 10 acciones después del split. Si un inversor tenía una acción de NVIDIA valorada en \$1,000 antes del split, después del split tendría 10 acciones, cada una valorada en aproximadamente \$100. Este movimiento está diseñado para hacer que las acciones de NVIDIA sean más accesibles para un rango más amplio de inversores, ya que el precio alto de las acciones actuales puede ser un obstáculo para nuevos inversores.





¿Por qué una empresa hace un split?

Las empresas realizan splits de acciones por varios motivos estratégicos, con el objetivo principal de hacer sus acciones más accesibles a una base más amplia de inversores. Al reducir el precio de cada acción, los splits permiten a los inversores minoristas adquirir acciones que podrían haber sido demasiado costosas antes del split, aumentando así la liquidez y el atractivo de las acciones en el mercado.

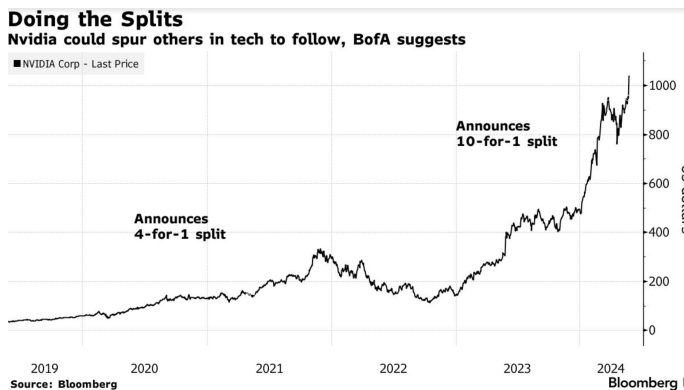
Además, un split puede ser parte de una estrategia corporativa para generar un efecto psicológico positivo, haciendo que las acciones parezcan más asequibles y fomentando una mayor participación del mercado. Este enfoque es especialmente relevante en contextos de mercado donde el precio elevado de las acciones puede disuadir a nuevos inversores y limitar la participación en la empresa.





¿Qué podemos esperar para NVIDIA?

Esta es la última semana en que NVIDIA negociará antes de su próxima división de acciones 10:1. **Después de la apertura del mercado el lunes 10 de junio.** El historial de divisiones de acciones de NVIDIA incluye: 2:1 en junio de 2000, 2:1 en septiembre de 2001, 2:1 en abril de 2006, 3:2 en septiembre de 2007, 4:1 en julio de 2021 y la próxima 10:1 el 10 de junio de 2024.



En el siguiente gráfico podemos observar el último split llevado a cabo por NVIDIA, que se realizó el 20 de julio de 2021. **La acción mostró una revalorización de más del 80% en los meses posteriores a la división y de un 30% desde que se anunció el split el 21 de mayo de 2021.**

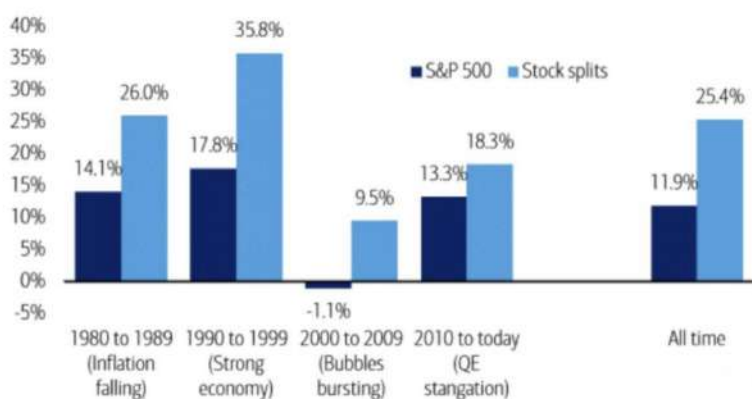




Rendimientos Históricos de Splits de Acciones

Exhibit 1: Stocks that split tend to beat the index

Average 12m total returns after stock split is announced







Source: BofA Research Investment Committee, Bloomberg, Global Financial Data

El gráfico muestra los rendimientos promedio a 12 meses después de que se anuncia un split de acciones, comparando estos rendimientos con los del índice S&P 500 en diferentes periodos de tiempo:

- 1980 a 1989 (Inflación cayendo): Las acciones que realizaron splits tuvieron un rendimiento promedio del 26.0%, comparado con el 14.1% del S&P 500.
- 1990 a 1999 (Economía fuerte): Las acciones que realizaron splits tuvieron un rendimiento promedio del 35.8%, comparado con el 17.8% del S&P 500.
- 2000 a 2009 (Estallido de burbujas): Las acciones que realizaron splits tuvieron un rendimiento promedio de -1.1%, comparado con el 9.5% del S&P 500.
- 2010 a hoy (QE): Las acciones que realizaron splits tuvieron un rendimiento promedio del 18.3%, comparado con el 13.3% del S&P 500.
- Todo el tiempo: Las acciones que realizaron splits tuvieron un rendimiento promedio del 25.4%, comparado con el 11.9% del S&P 500.



OTROS CASOS

EMPRESA	Anuncio del Split	Fecha del Split	Precio Inicial	Rendimiento del anuncio hasta la realización
TESLA 	11 de agosto de 2020	31 de agosto de 2020	+81%	+33%
ALPHABET 	1 de febrero de 2022	15 de julio de 2022	-9%	-6%
AMAZON 	9 de marzo de 2022	3 de junio 2022 27 de mayo 2022	30%	+2%
APPLE 	30 de julio de 2020	31 de agosto de 2020	+34%	+11%



Expectativas para NVIDIA

Basándonos en el rendimiento histórico de los splits de acciones y el desempeño reciente de NVIDIA, podemos esperar varios resultados positivos tras su próxima división de acciones. La división de 10:1 aumentará la accesibilidad y liquidez, atrayendo a más inversores minoristas. Históricamente, las acciones que realizan splits tienden a superar al índice S&P 500, con un rendimiento promedio del 25.4% frente al 11.9% del índice.



Este informe es proporcionado únicamente con fines de información general y de marketing.

Cualquier opinión, análisis, precios u otro contenido no constituyen asesoramiento o recomendación de inversión.

Cualquier investigación ha sido preparada de acuerdo con los requisitos legales diseñados para promover la independencia de la investigación de inversión y se considera una comunicación de marketing.

El desempeño pasado no es necesariamente indicativo de resultados futuros, y cualquier persona actuando sobre esta información lo hace por completo y bajo su propio riesgo.

XTB no aceptará ninguna responsabilidad por cualquier pérdida o daño, incluyendo, sin limitación, cualquier pérdida de beneficio, que pueda surgir directa o indirectamente del uso o dependencia de dicha información.

La negociación de productos apalancados puede comportar un alto nivel de riesgo. Las pérdidas pueden exceder sus depósitos y se le puede requerir hacer otros pagos. Estos productos pueden no ser adecuados para todos los clientes, por favor, comprenda los riesgos y busque asesoramiento independiente.



WWW.XTB.COM/LAT