

INFORME DE LA SEMANA

01/04/2024 - 05/04/2024



INTRODUCCIÓN

¿Se prepara el mercado para menos recortes de tasas?

El panorama financiero reciente refleja un entorno desafiante para la política monetaria de la Reserva Federal de Estados Unidos, en un contexto marcado por indicadores inflacionarios y expectativas de ajuste en la estrategia de tasas de interés. **El informe del Índice de Precios de Gastos de Consumo Personal (PCE) de febrero de 2024 destaca un incremento general de 0.3% en la inflación, con una notable revisión al de datos anteriores y un aumento en la inflación de bienes, principalmente por los costos energéticos.** Este último aspecto subraya una inflación en bienes de 0.5%, el aumento más pronunciado desde agosto, junto con un continuo ascenso en los precios de la gasolina durante marzo.

La constante inflación en el ámbito de los servicios, junto con el reciente incremento en los precios energéticos, indica que el tema de la inflación continúa siendo una preocupación primordial. Esta situación ha motivado a los mercados financieros a ajustar sus expectativas, reduciendo ahora la probabilidad de tres disminuciones en las tasas de interés por parte de la Reserva Federal durante el año 2024.

CME FEDWATCH TOOL - MEETING PROBABILITIES									
MEETING DATE	325-350	350-375	375-400	400-425	425-450	450-475	475-500	500-525	525-550
01/05/2024				0.0%	0.0%	0.0%	0.0%	7.0%	93.0%
12/06/2024	0.0%	0.0%	0.0%	0.0%	0.0%	0.0%	4.1%	58.0%	37.9%
31/07/2024	0.0%	0.0%	0.0%	0.0%	0.0%	1.6%	25.3%	50.1%	23.0%
18/09/2024	0.0%	0.0%	0.0%	0.0%	1.2%	18.9%	43.4%	30.3%	6.2%
07/11/2024	0.0%	0.0%	0.0%	0.4%	7.8%	28.0%	38.5%	21.3%	3.9%
18/12/2024	0.0%	0.0%	0.4%	6.7%	25.1%	37.0%	23.8%	6.4%	0.6%
29/01/2025	0.0%	0.2%	3.0%	14.3%	30.0%	31.6%	16.7%	4.0%	0.3%
19/03/2025	0.1%	1.8%	9.6%	23.5%	30.9%	22.8%	9.2%	1.8%	0.1%
30/04/2025	0.8%	5.0%	15.4%	26.6%	27.6%	17.2%	6.2%	1.1%	0.1%

Fuente: CME

Esto refleja una preocupación creciente por la tendencia inflacionaria y la efectividad de las políticas monetarias actuales. **No obstante, esta perspectiva se vio atenuada después de las declaraciones de Powell de la Fed, quien el viernes señaló que los datos del Índice de Precios de Gastos de Consumo Personal (PCE) están alineados con lo que la institución desea observar.**

El enfoque hacia adelante se centra en una serie de informes económicos clave esperados para la esta semana, que se consideran cruciales para evaluar la salud económica general de Estados Unidos y, por ende, para orientar las futuras decisiones de política monetaria de la Fed. **Entre estos informes, se incluyen los índices de gerentes de compras (ISM), el informe de empleo ADP, el informe JOLTS y, especialmente, el informe de empleo del Buró de Estadísticas Laborales (BLS).** Se espera que estos datos ofrezcan una perspectiva más clara del estado actual del mercado laboral y otros indicadores económicos vitales.

El análisis de estos informes será fundamental para determinar la trayectoria de las políticas de tasas de interés, particularmente en lo que respecta a la solidez del mercado laboral y la resistencia de la economía.



EEUU

En la última semana, la economía de Estados Unidos presentó indicadores mixtos que reflejan tanto desafíos como áreas de crecimiento resiliente. Destacó el informe sobre el deflactor del Índice de **Precios de Gastos de Consumo Personal (PCE) de febrero de 2024, que registró una desaceleración inflacionaria significativa, situándose en un +2.8% interanual, el nivel más bajo desde marzo de 2021**. Esta cifra, clave para la Reserva Federal en su evaluación de la política monetaria, sugiere una moderación en las presiones inflacionarias, aunque aún se sitúa por encima del objetivo del 2%. **Además, el repunte en los pedidos de bienes duraderos, especialmente notable en la demanda de aviones civiles con un aumento del 24.6%, y un crecimiento del PIB en el cuarto trimestre de 2023 mejor de lo esperado, del 3.4%, destacan la fortaleza subyacente de la economía.**

No obstante, la cautela persiste en el ambiente económico, especialmente en torno a las futuras decisiones de política monetaria. **Christopher Waller de la Reserva Federal** subrayó la importancia de continuar observando la evolución de la inflación antes de realizar ajustes **significativos en las tasas de interés**. Esta perspectiva se ve reforzada por la modificación de las perspectivas de cinco bancos regionales por parte de Standard & Poor's de "estable" a "negativa", lo cual refleja las preocupaciones en torno al sector de bienes raíces comerciales.

Esta semana

Esta semana se publicarán datos importantes tales como el informe JOLTs, ISM y conferencias de Jerome Powell, lo que podría mover el índice del dólar y determinar si seguirá en medio de su recuperación. Para cerrar la semana se publicará el desempleo en conjunto al NFP, el cual es un importante catalizador en los datos de empleo, se espera una disminución.



Calendario económico

Fecha	País	Indicador	Estimación	Anterior	Interpretación
01-04-2024	Estados Unidos	PMI manufacturero	ND	52.5	Datos por sobre la previsión, pueden ser considerados negativos para los índices y positivo para el dólar, producto de mejoras en la actividad económica en un entorno de alta inflación.
01-04-2024	Estados Unidos	PMI manufacturero ISM	ND	47.8	Datos por sobre la previsión, pueden ser considerados negativos para los índices y positivo para el dólar, producto de mejoras en la actividad económica en un entorno de alta inflación.
02-04-2024	Estados Unidos	Encuesta JOLTs	ND	8.863 M	Datos por sobre la previsión, pueden ser considerados negativos para los índices y positivo para el dólar, producto de un mercado laboral ajustado en un entorno de alta inflación.
03-04-2024	Estados Unidos	Cambio del empleo no agrícola ADP	3.2%	140 K	Datos por sobre la previsión, pueden ser considerados negativos para los índices y positivo para el dólar, producto de un mercado laboral ajustado en un entorno de alta inflación.
03-04-2024	Estados Unidos	PMI de servicios	ND	51.7	Datos por sobre la previsión, pueden ser considerados negativos para los índices y positivo para el dólar, producto de mejoras en la actividad económica en un entorno de alta inflación.
03-04-2024	Estados Unidos	PMI de servicios ISM	ND	53.6	Datos por sobre la previsión, pueden ser considerados negativos para los índices y positivo para el dólar, producto de mejoras en la actividad económica en un entorno de alta inflación.
04-04-2024	Estados Unidos	Nuevas peticiones de subsidio por desempleo	ND	ND	Datos por sobre la previsión, pueden ser considerados positivos para los índices y negativo para el dólar, producto de un mercado laboral menos ajustado en un entorno de alta inflación.
05-04-2024	Estados Unidos	Nóminas no agrícolas	ND	275K	Datos por sobre la previsión, pueden ser considerados negativos para los índices y positivo para el dólar, producto de un mercado laboral ajustado en un entorno de alta inflación.
05-04-2024	Estados Unidos	Tasa de desempleo	ND	3.9%	Datos por sobre la previsión, pueden ser considerados positivo para los índices y negativo para el dólar, producto de un mercado laboral menos ajustado en un entorno de alta inflación.

Análisis técnico activos EEUU

● US100

El Nasdaq 100 se ha podido mantener levemente por sobre los 18561.24, el cual era el nivel clave a observar durante la sesión pasada y además acaba de romper el canal de retroceso al alza, lo que podría indicar que el precio podría continuar su tendencia alcista esta semana.

Escenario alcista: Si el precio logra mantenerse por sobre los 18561.24 podría alcanzar los 18665.91.

Escenario bajista: Una ruptura de los 18561.24 podría marcar un retroceso más antes de continuar la tendencia.

Es importante seguir de cerca el desarrollo del precio en temporalidades menores para obtener información detallada sobre los movimientos actuales y ajustar las estrategias en consecuencia. Para hacer seguimiento [Click aquí](#)



● US500

El s & p 500 logró mantenerse por sobre el nivel clave de los 5301.8, y se aproxima al objetivo alcista de los 5337.9. El precio actualmente se ubica en los 5326.4 por encima de las SMA de corto, mediano y largo plazo, lo que podría indicar posibles alzas en la próxima sesión. Los osciladores muestran baja volatilidad aunque con una pequeña divergencia alcista.

Escenario alcista: Si el precio se mantiene por sobre los 5322.0 podría alcanzar los 5337.9.

Escenario bajista: Si el precio realiza una ruptura de los 5322.0, el precio podría retroceder hacia los 5301.6.

Es importante seguir de cerca el desarrollo del precio en temporalidades menores para obtener información detallada sobre los movimientos actuales y ajustar las estrategias en consecuencia. Para hacer seguimiento



● **USDIDX**

El dólar index continúa su tendencia al alza, cruzando recientemente el nivel de alta densidad en los 104.151, ubicando el precio actualmente en los 104.222, por lo que se debe prestar mayor atención a las medias móviles de corto plazo, ya que estas están funcionando como guía dentro del canal alcista. El oscilador MACD se encuentra en convergencia, lo que está indicando que el índice se prepara para hacer algún movimiento en torno a la ruptura de las directrices.

Escenario Alcista: Si el precio se mantiene por sobre el nivel clave podría intentar buscar los 104.849.

Escenario Bajista: Si el precio realiza una ruptura del nivel clave, podríamos ver un retroceso del precio en los 103.732.

Es importante seguir de cerca el desarrollo del precio en temporalidades menores para obtener información detallada sobre los movimientos actuales y ajustar las estrategia en consecuencia. Para hacer seguimiento [Click aquí](#)



EUROPA

En Alemania, el Índice GfK de clima de consumo para abril **mostró una mejora**, situándose en -27,4, lo que indica un aumento en el sentimiento del consumidor. Sin embargo, la tasa de desempleo se mantuvo estable en el 5,90%, y **las ventas minoristas registraron una caída significativa, sugiriendo una contracción en el consumo que podría pesar sobre la recuperación económica del país.**

España mantiene un crecimiento económico estable del 0,6% intertrimestral, reflejando una expansión continua. No obstante, **la inflación anualizada aumentó al 3,2%, lo que podría indicar presiones inflacionarias mayores a las anticipadas**, aunque la confianza del consumidor en la Zona Euro ha mejorado, señal de optimismo que podría favorecer el gasto.

Las declaraciones de funcionarios del Banco Central Europeo sugieren una vigilancia continua sobre la inflación, con perspectivas de ajustes en la política monetaria, incluyendo una posible reducción de tasas en el futuro, lo que subraya la disposición a actuar ante los retos económicos.

En contraste, el **Reino Unido** enfrenta una contracción económica, con una disminución del 0,20% en el PIB interanual en el cuarto trimestre de 2023 y una contracción trimestral del 0,30%, confirmada por datos recientes. Las advertencias contra una reducción prematura de las tasas de interés por parte de funcionarios del Banco de Inglaterra reflejan precaución frente a los desafíos económicos.

Esta semana

Esta semana se esperan datos de inflación y desempleo, los cuales serán un fuerte indicador para el euro, además durante el transcurso de la semana, se publicaran ventas minoristas y conferencias de miembros centrales del BCE.



Calendario económico

Fecha	País	Indicador	Estimación	Anterior	Interpretación
02-04-2024	EUROPA	PMI manufacturero	ND	45.7%	Datos por sobre la previsión, debe ser considerado positivos para los índices y euro, producto de mejoras en las perspectivas económicas
03-04-2024	EUROPA	Inflación subyacente Anual	ND	3.1%	Datos por sobre la previsión, debe ser considerado negativos para los índices y positivo para el euro, producto de aumentos en las probabilidades de subidas de tasas de interés.
03-04-2024	EUROPA	Inflación anual	ND	2.6%	Datos por sobre la previsión, debe ser considerado negativos para los índices y positivo para el euro, producto de aumentos en las probabilidades de subidas de tasas de interés.
03-04-2024	EUROPA	Inflación mensual	ND	0.6%	Datos por sobre la previsión, debe ser considerado negativos para los índices y positivo para el euro, producto de aumentos en las probabilidades de subidas de tasas de interés.
03-04-2024	EUROPA	Tasa de desempleo	ND	6.4%	Datos por sobre la previsión, debe ser considerado negativos para los índices y positivo para el euro, producto de aumentos en las probabilidades de subidas de tasas de interés.
04-04-2024	EUROPA	PMI compuesto de S&P Global	ND	4.9	Datos por sobre la previsión, debe ser considerado positivos para los índices y euro, producto de mejoras en las perspectivas económicas
04-04-2024	EUROPA	PMI de servicios	ND	51.1	Datos por sobre la previsión, debe ser considerado positivos para los índices y euro, producto de mejoras en las perspectivas económicas

Análisis técnico activos EUROPA

● DE40

El DAX alemán continúa con fuerte estructura alcista, por lo que la expansión de Fibonacci nos marcará los niveles que debemos prestar atención, el precio se encuentra actualmente en los 18779.2 en medio de las móviles de corto plazo, por lo que el siguiente cruce podría ser significativo para el rumbo del índice en las próximas sesiones.

Escenario alcista: Si el precio logra mantenerse sobre los 18696.6 podría intentar alcanzar un nuevo máximo histórico en 18843.7.

Escenario bajista: Si el precio realiza una ruptura en los 18696.6, podría caer hasta los 18605.6.

Es importante seguir de cerca el desarrollo del precio en temporalidades menores para obtener información detallada sobre los movimientos actuales y ajustar las estrategias en consecuencia. Para hacer seguimiento [Click aquí](#)



● GBPUSD

El GBP USD se mantiene lateralizado en las últimas sesiones, con baja volatilidad en los osciladores desde que llegó a los 1.25761, por lo que se traza un retroceso de fibonacci sobre este punto para establecer los 1.26622 como nivel clave a observar.

Escenario Alcista: Si el precio logra superar los 1.26622 podría intentar alcanzar el retroceso 61.8 de Fibonacci en los 1.27155.

Escenario Bajista: Si el precio no logra superar el nivel clave, podría retroceder al fondo de la lateralización en los 1.25761.

Es importante seguir de cerca el desarrollo del precio en temporalidades menores para obtener información detallada sobre los movimientos actuales y ajustar las estrategias en consecuencia. Para hacer seguimiento [Click aquí](#)



● EURUSD

El Eurodólar al contrario del dólar index, se encuentra en tendencia bajista, por lo que se desplazan los objetivos a niveles más bajos para las próximas sesiones. El precio se encuentra actualmente en los 1.07868 por debajo de las medias móviles, lo que podría indicar que el precio podría seguir bajando.

Escenario Alcista: Si el precio logra superar los 1.08003 podríamos ver un repunte en los 1.08672.

Escenario Bajista: Si el precio no logra superar este nivel, la tendencia podría continuar, extendiendo los retrocesos hacia los 1.07259.

Es importante seguir de cerca el desarrollo del precio en temporalidades menores para obtener información detallada sobre los movimientos actuales y ajustar las estrategias en consecuencia. Para hacer seguimiento [click aquí](#)



MÉXICO

Esta semana, el Gobierno de México mantuvo su proyección de crecimiento económico en 3.5% para 2024, **anticipando una desaceleración a entre 2% y 3% en 2025, según los 'Precriterios Generales de Política Económica 2025'**. La Secretaría de Hacienda y Crédito Público (SHCP) **proyecta que la economía se expandirá entre un 2.5%** y un 3.5% en el último año del mandato del presidente Andrés Manuel López Obrador, en línea con proyecciones anteriores. Además, México registró un déficit comercial de 585 millones de dólares en febrero, con un aumento del 4.24% en exportaciones y **una disminución significativa en el déficit comparado con el mismo mes del año anterior y con enero de este año.**

Esta semana

Esta semana se esperan datos de manufactura PMI, producción y exportación de automóviles y confianza del consumidor. Por otro lado se publicará la minuta de política monetaria.

Calendario económico

Fecha	País	Indicador	Estimación	Anterior	Interpretación
04-04-2024	México	Minutas de la reunión de política monetaria del Banco de México	ND	Análisis	Las minutas reflejan los diálogos sostenidos en la reciente determinación de política monetaria. Por consiguiente, información que indique una política monetaria restrictiva suele ser interpretada como favorable para el peso mexicano.

Análisis técnico activos USDMXN

El tipo de cambio Mexicano, sube en el inicio de semana tras un inicio de semana con fortalecimientos para el dólar index. El precio actualmente se ubica en los 16.6450 y el precio acaba de superar las SMA de corto plazo, rompiendo la estructura de máximos decrecientes sin embargo no se descartan correcciones en las sesiones futuras.

Escenario alcista: Si el precio se mantiene sobre los 16.5967, podríamos ver un repunte en los 16.7142.

Escenario bajista: En el caso de que no logre mantenerse sobre los 16.5967, el índice podría retroceder hacia los 16.5166

Es importante seguir de cerca el desarrollo del precio en temporalidades menores para obtener información detallada sobre los movimientos actuales y ajustar las estrategias en consecuencia. Para hacer seguimiento [Click aquí](#)



BRASIL

En Brasil, **la inflación subió ligeramente por encima de lo esperado a mitad de marzo, aunque la tasa anual disminuyó al nivel más bajo desde mediados del año pasado**, según el IBGE. El Banco Central debatió sobre **posibles recortes más moderados de las tasas de interés ante la incertidumbre global y nacional**. Además, Brasil crean 306,111 empleos formales en febrero, un aumento significativo respecto al año pasado y **casi el doble que en enero**. La exposición del Banco Central al dólar alcanzó su nivel más bajo en nueve años, anticipando continuar con reducciones de 0.5 puntos porcentuales en la tasa de interés, aunque con posibilidad de recortes menores a futuro.

Esta semana

Brasil comenzará la semana con la publicación del PMI y lectura por parte del Banco Central acerca del mercado y economía, seguido del IPP el martes. También se publicará la producción industrial y la inflación intermensual, la cual se espera que disminuya 0.3% desde la última variación 0.46%.

Calendario económico

Fecha	País	Indicador	Estimación	Anterior	Interpretación
03-04-2024	Brasil	Indicador de inflación IPC-Fipe Mensual	ND	0.46%	Este dato se debe leer en conjunto a la política monetaria, datos por sobre la previsión suele ser positivo para el real brasileño
03-04-2024	Brasil	Actividad industrial Anual	ND	3.6%	Datos por sobre la previsión o mejor al dato anterior, deben ser considerados positivos para el real brasileño, producto de mejoras en las proyecciones económicas.

Análisis técnico USDBRL

El tipo de cambio brasileño ha mantenido su canal alcista, está llegando a un nuevo máximo creciente tras el reciente fortalecimiento del dólar, ubicando el precio actualmente en los 5.0513 y el nivel importante a observar serán los 5.0138. El oscilador RSI actualmente está respetando la divergencia alcista, por lo que no se descartan posibles correcciones durante la semana.

Escenario alcista: Si el precio se mantiene por sobre los 5.0138, podría alcanzar los 5.0952.

Escenario bajista: Si la corrección realiza una ruptura en el nivel clave, el índice podría retroceder

Es importante seguir de cerca el desarrollo del precio en temporalidades menores para obtener información detallada sobre los movimientos actuales y ajustar las estrategias en consecuencia. Para hacer seguimiento [click aquí](#)



CHILE

Durante el trimestre de diciembre de 2023 a febrero de 2024, Chile experimentó cambios notables en su mercado laboral, producción industrial y producción de cobre. **La tasa de desempleo aumentó ligeramente a 8.5%, impulsada por el crecimiento de la fuerza laboral.** Los sectores de comercio, salud, enseñanza, y alojamiento y servicios de comida lideraron el aumento en la ocupación. La informalidad laboral creció a 27.4%, con un incremento notable en los sectores de comercio y agricultura.

En términos de producción industrial, el Índice de Producción Industrial **creció un 7.9%, beneficiándose del desempeño positivo en manufactura**, minería, y los sectores de electricidad, gas y agua. Sin embargo, la producción de cobre disminuyó a 420,20 miles de toneladas en febrero, bajando desde 436,20 miles de toneladas en enero y situándose por debajo del promedio histórico, lo que refleja desafíos en un sector clave para la economía chilena.

Esta semana

En Chile comenzó la semana con el IMACEC, el cual presentó un fortalecimiento en el último dato ubicado en los 2.5%. Tras esta publicación, se revelara la decisión de tasas de interés por parte del Banco Central de Chile, la cual se espera que continúe la flexibilización de tasas hacia los 6.25%.

Calendario económico

Fecha	País	Indicador	Estimación	Anterior	Interpretación
01-04-2024	Chile	Actividad económica (Anual)	ND	2.5%	Datos por sobre la previsión o dato anterior deben ser considerados positivos para el peso chileno, producto de mejoras en las proyecciones económicas.
02-04-2024	Chile	Anuncio decisión de política monetaria	ND	7.25%	Información que exceda las expectativas debería ser vista como favorable para el peso chileno, debido a una moderación en la flexibilización de la política monetaria.

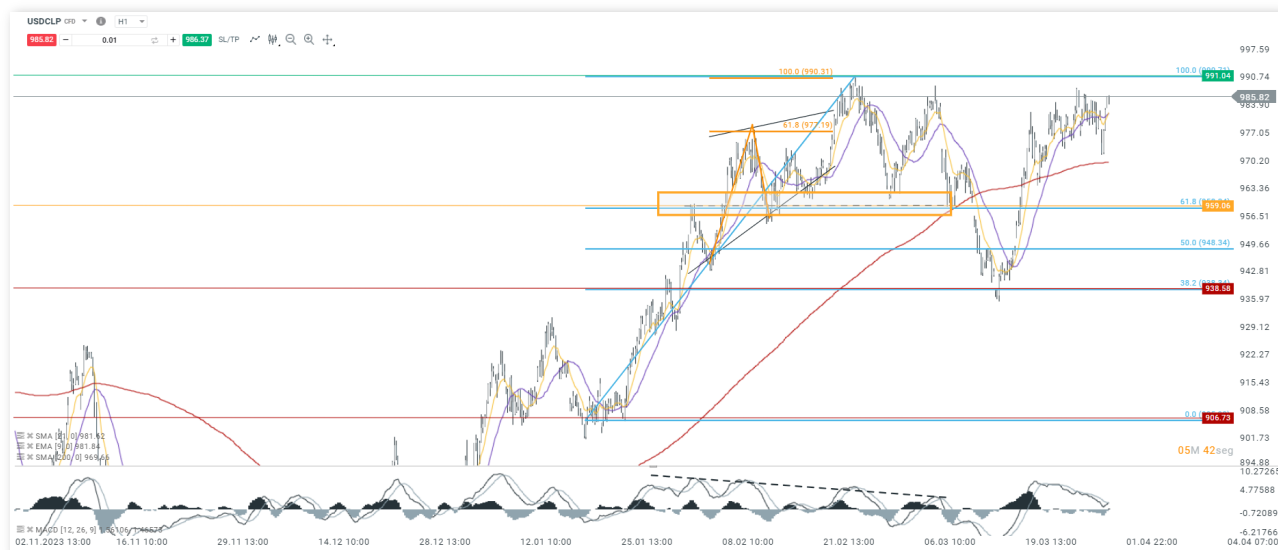
Análisis técnico USDCLP

El tipo de cambio se ubica actualmente en los 986, tuvo algunos retrocesos mediante la publicación del IMACEC, la cual resultó positiva sobre la previsión, sin embargo, el dólar inmediatamente se fortaleció. El indicador MACD se sigue ubicando en zona alcista, por lo que el nivel clave a monitorear serán los 959.

Escenario Alcista: Si el precio se logra mantener sobre los 959, podríamos ver una continuación de la tendencia hacia los 991.

Escenario Bajista: Si el precio no es capaz de mantenerse en el nivel clave, podríamos ver una caída hacia los 938.

Es importante seguir de cerca el desarrollo del precio en temporalidades menores para obtener información detallada sobre los movimientos actuales y ajustar las estrategias en consecuencia. Para hacer seguimiento [Click aquí](#)



COLOMBIA

El Grupo Bancolombia actualizó sus perspectivas económicas para 2024 y 2025, proyectando un crecimiento del PIB de solo 0.6% para 2024, un recorte desde la estimación anterior de 0.9%. A pesar de esperar una significativa reducción en las tasas de interés a 8.75%, estas se mantendrán altas durante el período. La inversión privada mostrará una recuperación incipiente hacia final de año, mientras que sectores como el manufacturero y la construcción permanecerán

Esta semana

Colombia contará esta semana con datos de inflación como gran catalizador del peso colombiano, se espera una leve disminución. Además durante la tarde de la sesión del lunes, se publicará el PMI Manufacturero.

Calendario económico

Fecha	País	Indicador	Estimación	Anterior	Interpretación
04-04-2024	Colombia	Exportaciones (Anual)	ND	1.30%	Datos que muestran mejoras respecto a la previsión o dato anterior deben ser considerados positivos para el Peso Colombiano, producto de mejoras en las perspectivas económicas.
04-04-2024	Colombia	Inflación (Mensual)	ND	1.09%	Este dato se debe leer en conjunto a la política monetaria, datos por sobre la previsión suele ser positivo para el peso colombiano
05-04-2024	Colombia	Inflación Anual	ND	7.74%	Este dato se debe leer en conjunto a la política monetaria, datos por sobre la previsión suele ser positivo para el peso colombiano



Análisis técnico USDCOP

El tipo de cambio colombiano se ubica actualmente en los 3883.26, por debajo de las medias móviles, lo que podría indicar una continuación de la tendencia bajista. El RSI se encuentra actualmente en tendencia bajista.

Escenario Alcista: Si el precio se mantiene por sobre los 3894.00, podría buscar los 3933.36.

Escenario Bajista: En el caso de una pérdida de este nivel clave, el índice podría retroceder hacia los 3822.53.

Es importante seguir de cerca el desarrollo del precio en temporalidades menores para obtener información detallada sobre los movimientos actuales y ajustar las estrategias en consecuencia. Para hacer seguimiento [Click aquí](#)



PERÚ

La tasa de inflación en Perú registró una disminución en marzo de 2024, cayendo al 3,05% desde el 3,30% observado en febrero del mismo año. Por otro lado, el Índice de Precios al Consumidor en Perú experimentó un aumento del 1,01% en marzo en comparación con el mes anterior.

Fecha	País	Indicador	Estimación	Anterior	Interpretación
04-04-2024	Perú	Inflación (Mensual)	ND	0.56%	Este dato se debe leer en conjunto a la política monetaria, datos por sobre la previsión suele ser positivo para el sol peruano

ASIA

En **China**, el gobierno está impulsando activamente la revitalización de su sector inmobiliario al **urgir a los bancos a acelerar los préstamos a promotores inmobiliarios privados para proyectos residenciales**, a través de un innovador mecanismo de "lista blanca". Esta iniciativa busca inyectar liquidez en un sector vital para la economía china. Adicionalmente, el país asiático **reportó un aumento del 10.2% en las ganancias de las empresas industriales en los primeros dos meses del año**, contrastando con la disminución observada durante el año anterior, marcando un giro hacia la recuperación económica.

En marzo de 2024, los PMI de fabricación y no fabricación de China superaron las expectativas, marcando una señal positiva para la economía. **El PMI de fabricación alcanzó 50,8, retornando al territorio de expansión y superando la previsión de 49,9 y el registro anterior de 49,1. Este incremento representa el primer crecimiento en la actividad fabril en seis meses** y el avance más significativo en un año, destacando un optimismo creciente en el sector.

Por otro lado, el PMI de no fabricación se situó en 53,0, por encima de los 51,4 del mes anterior, marcando el decimoquinto mes de expansión consecutiva y el ritmo más rápido desde junio del año anterior.

Japón continuó su trayectoria de crecimiento estable, **con el índice de precios al productor de servicios aumentando un 2.1% interanual en febrero**. La estabilidad en los movimientos de divisas fue destacada por el Ministro de Finanzas como crucial, señalando **la disposición a intervenir ante fluctuaciones desordenadas**. El Banco de Japón, por su parte, reconoció una mejora en el sentimiento de los hogares y anticipó la continuación de condiciones financieras flexibles. **La política monetaria acomodativa se mantendrá, ajustándose a la evolución económica y financiera, con miras a una eventual normalización de la política monetaria y la posibilidad de futuros ajustes en las tasas de interés.**

Australia mostró un panorama de inflación estable, **con el índice mensual de precios al consumidor aumentando un 3.4% hasta febrero de 2024, manteniéndose sin cambios respecto a los meses anteriores y ligeramente por debajo de las expectativas**. Este resultado sugiere un manejo efectivo de la inflación, a pesar de estar todavía fuera del rango objetivo del Banco de la Reserva de Australia. La menor alza en los costos de alimentos desde noviembre de 2021 indica una presión inflacionaria moderada, lo cual podría influir en futuras políticas monetarias para asegurar la estabilidad económica.



MATERIAS PRIMAS

NATGAS

Esta semana, los futuros del gas natural en EE. UU. descendieron, influenciados por pronósticos de un clima más templado de lo previsto para las próximas dos semanas y abundantes reservas de gas. Además, la reducción en el flujo de gas hacia las plantas de exportación de GNL, especialmente por el prolongado trabajo en la planta de Freeport LNG en Texas hasta mayo, contribuye a mantener bajos los precios. Este escenario sugiere un mercado con sobreoferta temporal, afectado tanto por factores climáticos como por restricciones en la capacidad de exportación.

PETRÓLEO

Rusia ha anunciado una reducción de su producción petrolera para el segundo trimestre con el fin de cumplir con un objetivo de producción de 9 millones de barriles por día para finales de junio, en línea con los compromisos del acuerdo OPEP+. Paralelamente, los precios del petróleo experimentaron una caída por segundo día consecutivo tras un inesperado aumento en las reservas de crudo de EE. UU., señal de una demanda más débil. La OPEP+ se prepara para una reunión donde se revisará la política de producción, en un contexto donde los futuros del petróleo han subido debido a preocupaciones en Oriente Medio y a los recortes de suministro acordados, indicando un mercado potencialmente más ajustado.



MATERIAS PRIMAS

COBRE

Los futuros del cobre se fortalecieron, apoyados por el desempeño económico de China, su mayor consumidor. La decisión de los grupos de fundición chinos de abstenerse de establecer un precio guía de cobre TC/RC para el segundo trimestre sugiere expectativas de mercado volátiles o potencialmente más favorables para los productores de cobre. Este comportamiento podría indicar una anticipación a condiciones de mercado más ajustadas o a una estrategia para influir en los precios del mercado a corto plazo.

ORO

El oro apunta a registrar su mayor ganancia mensual desde octubre del año pasado, impulsado por las expectativas de que la Reserva Federal de EE. UU. comience a reducir las tasas de interés en junio. Además, el Banco de la Reserva de la India realizó su mayor compra de oro desde julio de 2022 en enero, incrementando sus reservas a 812,3 toneladas. Este incremento en las compras por parte de bancos centrales refleja una búsqueda de seguridad y podría influir en el fortalecimiento del precio del oro en el mercado internacional.



Análisis técnico Materias primas

● NATGAS

El Gas Natural se encuentra en constantes oscilaciones, sin embargo en las últimas sesiones se ha observado una tendencia bajista, ubicando el precio actualmente en los 1.730. Las SMA 200 y 50 se ubican por sobre el precio, lo que podría indicar que el retroceso aún no ha terminado.

Escenario alcista: Si el precio logra superar los 1.752, podría intentar romper el canal bajista y alcanzar los 1.816.

Escenario bajista: Si el precio no logra superar el nivel de los 1.730 podría retroceder hacia los 1.695.

Es importante seguir de cerca el desarrollo del precio en temporalidades menores para obtener información detallada sobre los movimientos actuales y ajustar las estrategias en consecuencia. Para hacer seguimiento [Click aquí](#)



● COPPER

El índice del cobre ha retrocedido tras la fuerte alza en los 9086, sin embargo el precio ya ha comenzado a corregir, el nivel clave a observar son los 8835.

Escenario alcista: si el precio se mantiene por sobre los 8835, podría alcanzar nuevamente los 9086.

Escenario bajista: Si el precio no logra sostener este nivel podríamos ver un retroceso en los 8597.

Es importante seguir de cerca el desarrollo del precio en temporalidades menores para obtener información detallada sobre los movimientos actuales y ajustar las estrategias en consecuencia. Para hacer seguimiento [Click aquí](#)



OIL

El precio del petróleo recientemente mostró un doble suelo en los 84.55, por lo que la ruptura del máximo anterior podría ser significativo para el índice. El indicador MACD acaba de romper la divergencia bajista al alza, por lo que podríamos ver nuevos impulsos en torno al nivel clave a observar en la expansión 61.8 de Fibonacci en los 88.24.

Escenario Alcista: Si el precio realiza una ruptura en los 88.24 podría alcanzar los 90.35

Escenario Bajista: Si el precio no logra superar ese nivel, podría retroceder hacia los 84.55

Es importante seguir de cerca el desarrollo del precio en temporalidades menores para obtener información detallada sobre los movimientos actuales y ajustar las estrategias en consecuencia. Para hacer seguimiento [Click aquí](#)



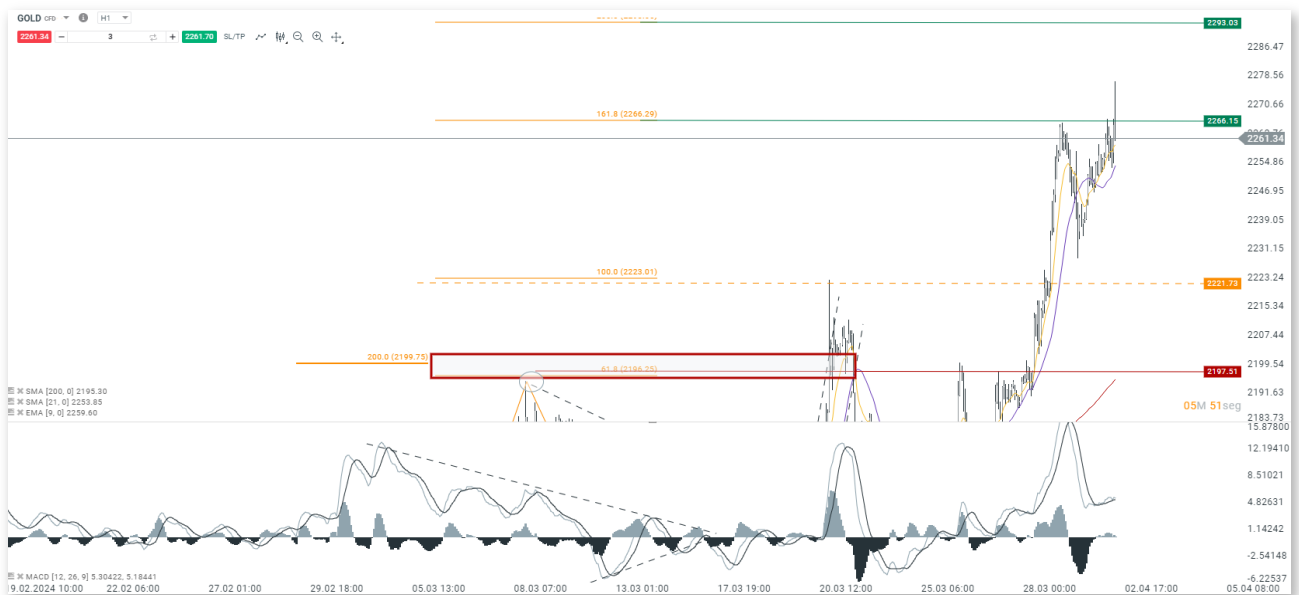
GOLD

El oro ha tenido un fuerte impulso ubicando el precio actualmente en los 2259.44, sin embargo no se descartan posibles correcciones antes de seguir con la tendencia. El oscilador MACD está llegando al final del impulso sin embargo las correcciones podrían seguir viéndose en territorio alcista.

Escenario alcista: Si el precio luego de las correcciones se sigue ubicando sobre los 2221.73, podría alcanzar finalmente el objetivo de los 2266.15 con una posible extensión hacia los 2293.03.

Escenario bajista: En el caso de una corrección podría llegar hacia los 2221.73, y una ruptura de este nivel podría llevar a una extensión de la caída en los 2197.51.

Es importante seguir de cerca el desarrollo del precio en temporalidades menores para obtener información detallada sobre los movimientos actuales y ajustar las estrategias en consecuencia. Para hacer seguimiento [Click aquí](#)



Este informe es proporcionado únicamente con fines de información general y de marketing. Cualquier opinión, análisis, precios u otro contenido no constituyen asesoramiento o recomendación de inversión.


Cualquier investigación ha sido preparada de acuerdo con los requisitos legales diseñados para promover la independencia de la investigación de inversión y se considera una comunicación de marketing.

El desempeño pasado no es necesariamente indicativo de resultados futuros, y cualquier persona actuando sobre esta información lo hace por completo y bajo su propio riesgo.

XTB no aceptará ninguna responsabilidad por cualquier pérdida o daño, incluyendo, sin limitación, cualquier pérdida de beneficio, que pueda surgir directa o indirectamente del uso o dependencia de dicha información.

La negociación de productos apalancados puede comportar un alto nivel de riesgo. Las pérdidas pueden exceder sus depósitos y se le puede requerir hacer otros pagos. Estos productos pueden no ser adecuados para todos los clientes, por favor, comprenda los riesgos y busque asesoramiento independiente.





www.xtb.com/lat