

Boletín Diario de Mercados Financieros

Martes 18 de Febrero

Análisis US100

El US100 en M15 mantiene una recuperación de corto plazo tras el rebote desde 24.480, desarrollando máximos crecientes y situándose nuevamente por encima de la media de 50 periodos. El precio ahora presiona la zona de 24.936, correspondiente al 100% del retroceso previo, mientras la media de 200 sigue actuando como referencia dinámica superior. El RSI se mantiene en zona media alta y el MACD conserva sesgo positivo, aunque con señales de desaceleración tras el último impulso.

- ◆ Punto Clave: 24.936
- ▲ Escenario Alcista: 25.141
- ▼ Escenario Bajista: 24.809 → 24.700 → 24.480



Noticias Clave

Wall Street se prepara para una sesión de alta volatilidad con los futuros del Nasdaq avanzando un 0.50%, mientras el mercado aguarda con nerviosismo la publicación de las actas de la Reserva Federal.

En Asia, la actividad sigue reducida por el Año Nuevo Lunar, manteniendo cerradas las plazas de China, Hong Kong y Corea del Sur. En Japón, el Nikkei 225 muestra movimientos laterales mientras el mercado digiere los datos de comercio exterior. Por su parte, la sesión nocturna estará marcada por la volatilidad en el dólar australiano ante la publicación de cifras laborales de alto impacto.

En Europa, el IPC anual de Reino Unido fue publicado anoche y cumplió con las expectativas del mercado al situarse en el 3%, una caída significativa desde el 3,4% anterior, lo que alivia la presión sobre el Banco de Inglaterra.

En materias primas, los precios del petróleo Brent rondan los \$68.4/lib, con el WTI alrededor de \$63.6/lib, ante expectativas de impacto de las negociaciones geopolíticas en exportaciones; el oro y la plata retroceden por la fortaleza del dólar y menor posición de refugio.

Aranceles: El foco comercial se desplaza hacia la autonomía estratégica europea. Analistas destacan el liderazgo de firmas como ArcelorMittal, beneficiada por una política de gravámenes más estricta a la importación de acero en Europa, lo que busca proteger la producción local frente a los excedentes globales.

Estados Unidos: Los futuros de Wall Street apuntan a una apertura ligeramente al alza, con el Nasdaq 100 avanzando un 0.50%. La atención está dividida entre las actas de la Fed y el desempeño de las grandes tecnológicas como Microsoft, que intenta estabilizarse tras una corrección del 17% en lo que va de 2026. Se esperan datos de solicitudes de subsidio por desempleo que podrían mover el tablero macro.

Europa: El STOXX Europe 600 sube cerca de un 0.6%, con España destacando gracias al Ibex 35. Empresas como Puig reportan resultados récord de ventas de más de 5.000 millones de euros en 2025, inyectando confianza en el sector de consumo de lujo y moda, mientras el sector bancario aprovecha el entorno de tipos aún elevados.

Japón: Tras la publicación de la balanza comercial, el mercado nipón evalúa el impacto de la debilidad del yen en sus exportaciones. La atención se mantiene en la próxima revisión de tipos del BoJ, mientras el índice mantiene un tono defensivo ante la falta de catalizadores claros desde el resto de Asia por los feriados.

Australia: A las 21:30 (GMT -3), se publicarán datos cruciales del mercado laboral de enero. Se prevé que la tasa de desempleo suba ligeramente al 4,2% y que el cambio en el empleo muestre una creación de 20.0K puestos.

Divisas: El dólar experimenta una ligera toma de beneficios antes de las actas de la Fed. El EUR-USD se mantiene estable cerca de los 1.18, mientras que el peso mexicano muestra fortaleza cotizando alrededor de los 17.15 por dólar, reflejando un apetito por el riesgo moderado en mercados emergentes.

Acciones: Tono mixto con sesgo alcista. En España, valores como Cellnex e Indra lideran las subidas del Ibex. En EE.UU., tras los resultados de Palo Alto Networks y Coca-Cola, el mercado se prepara para la volatilidad que puedan generar las actas de la Fed y la rampa de lanzamientos de nuevos productos de IA en el sector semiconductores. Para hoy se esperan la presentación de resultados de Booking, Orange y eBay.

Petróleo: Los precios del petróleo registran una ligera recuperación; el Brent cotiza en torno a los \$67.65/barril (+0.34%) y el WTI cerca de los \$62.35/barril. Esta estabilidad responde a las noticias de "consensos" preliminares en las negociaciones entre EE.UU. e Irán, lo que reduce la prima de riesgo geopolítico, compensada por una demanda sólida en Occidente.

Metales: El Oro busca estabilizarse tras la corrección de ayer, cotizando actualmente por encima de los \$4.900 USD. La caída en la exposición de los gestores al dólar (en mínimos desde 2012) podría ofrecer un suelo técnico al metal precioso como cobertura ante la inflación persistente.

Geopolítica: Las negociaciones en Mascate entre EE.UU. e Irán han concluido una segunda ronda con "buenos avances" según mediadores omaníes. Aun el riesgo de escalada militar no ha desaparecido del todo, el mercado comienza a descontar un escenario de "entendimiento" que podría estabilizar los flujos energéticos en Oriente Medio.













HORA ▲	PAÍS	INDICADOR ECONÓMICO	IMPACTO	DIVISA	PREVISIÓN	VALOR PUBLICADO	VALOR ANTERIOR
MÉRCOLES 18 Febrero 2026							
04:00		Índice de Precios al Consumidor Y / Y Enero	***		3 % y/y	3 % y/y	3.4 % y/y
04:00		Inflación del IPC (m / m) Enero	***		-0.5 % m/m	-0.5 % m/m	0.4 % m/m
10:30		Permisos de Construcción Noviembre	***				1412 k
10:30		Permisos de Construcción Diciembre	***		1410 k		
10:30		Pedidos de Bienes Duraderos M / M Diciembre	***		-1.9 % m/m		5.3 % m/m
10:30		Pedidos Bienes Duraderos Ex Transporte M/M Diciembre	***		0.3 % m/m		0.4 % m/m
10:30		Inicio de la Construcción de Casas Noviembre	***		1320 k		1246 k
10:30		Inicio de la Construcción de Casas Diciembre	***		0.4 % m/m		
11:15		Índice de Producción Industrial (m / m) Enero	***		0.4 % m/m		0.4 % m/m
16:00		Acta de la Reunión del FOMC Enero	***				
18:40		Cambio en el Inventario de Petróleo Crudo según API semana	***		2.3 mn		13.4 mn
21:30		Cambio de Empleo Enero	***		20.1 k		65.2 k

Gráfico del Día

El US500 en M15 muestra una recuperación tras romper al alza el canal descendente previo, impulsándose desde la zona de 6.800 hasta máximos cercanos a 6.912. Sin embargo, el precio ahora enfrenta toma de beneficios tras acercarse a esa resistencia, mientras las medias móviles comienzan a girar al alza y el RSI retrocede desde zona alta, sugiriendo pérdida de momentum en el corto plazo. El ADX refleja que la fase impulsiva perdió intensidad tras la ruptura.

Si el índice logra sostenerse por encima de 6.870, podría reanudar el avance hacia 6.912 y posteriormente hacia 6.932 como siguiente resistencia técnica. En cambio, si pierde 6.870 aumentaría la probabilidad de corrección hacia 6.849; una ruptura de ese nivel abriría espacio hacia 6.800 como soporte clave del movimiento reciente.

- ◆ Punto Clave: 6.870
- ▲ Escenario Alcista: 6.912 → 6.932
- ▼ Escenario Bajista: 6.849 → 6.800



Este informe es proporcionado únicamente con fines de información general y de marketing.

Cualquier opinión, análisis, precios u otro contenido no constituyen asesoramiento o recomendación de inversión.

Cualquier investigación ha sido preparada de acuerdo con los requisitos legales diseñados para promover la independencia de la investigación de inversión y se considera una comunicación de marketing.

El desempeño pasado no es necesariamente indicativo de resultados futuros, y cualquier persona actuando sobre esta información lo hace por completo y bajo su propio riesgo.

XTB no aceptará ninguna responsabilidad por cualquier pérdida o daño, incluyendo, sin limitación, cualquier pérdida de beneficio, que pueda surgir directa o indirectamente del uso o dependencia de dicha información.

La negociación de productos apalancados puede comportar un alto nivel de riesgo. Las pérdidas pueden exceder sus depósitos y se le puede requerir hacer otros pagos. Estos productos pueden no ser adecuados para todos los clientes, por favor, comprenda los riesgos y busque asesoramiento independiente.