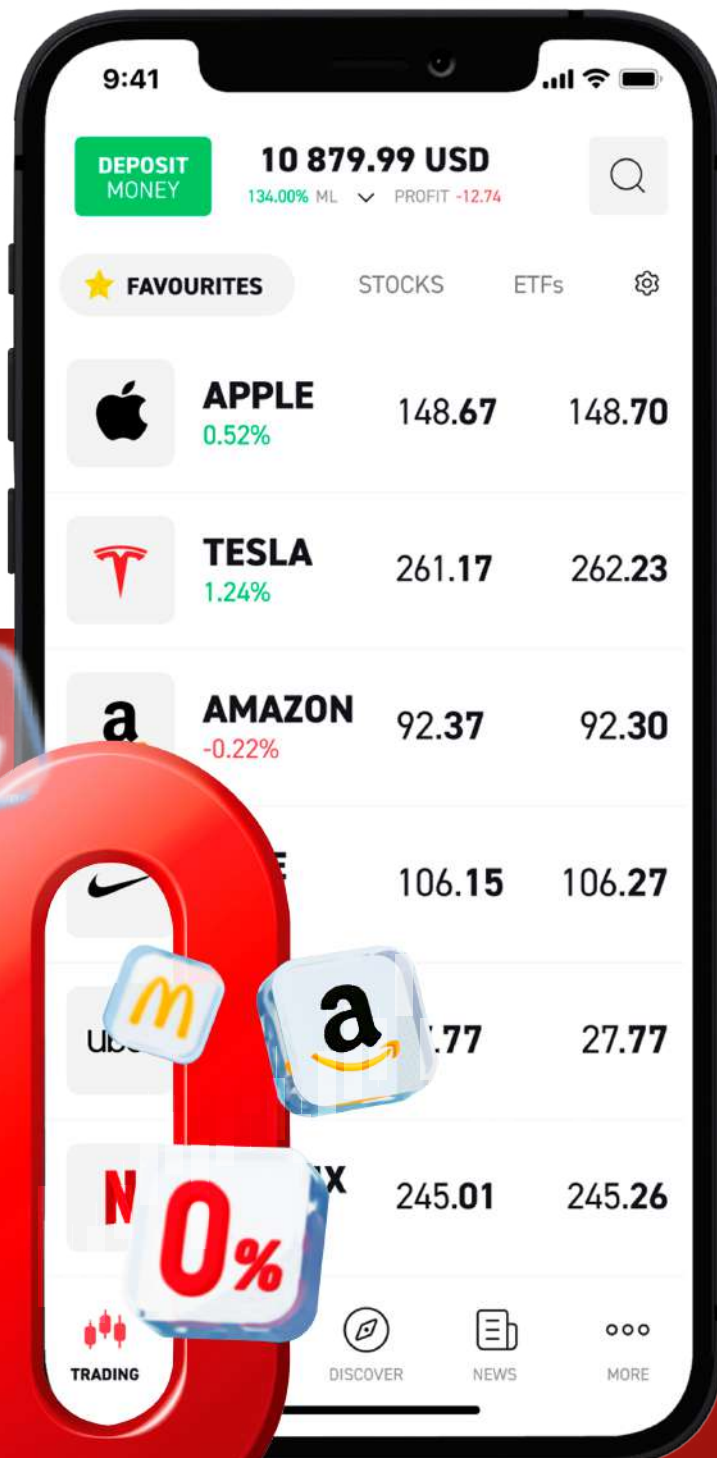


# INFORME DE LA SEMANA

13/11/2023 - 17/11/2023



# INTRODUCCIÓN

---

La semana pasada, los mercados bursátiles estadounidenses experimentaron una fase de lateralización, con una escasa publicación de datos económicos. No obstante, los días jueves y viernes se destacaron por una notable volatilidad en relación a las tasas de interés, lo cual ha sido el principal impulsor del mercado financiero en los Estados Unidos. **A lo largo de la semana, se pueden destacar tres eventos clave:**

1- **Jerome Powell, de la Reserva Federal**, ofreció comentarios significativos. A pesar de que su retórica se había moderado en semanas anteriores, esta vez presentó un discurso más "hawkish". Powell expresó incertidumbre sobre si su postura es suficientemente restrictiva y aseguró que no dudará en endurecer la política si lo considera apropiado. Está atento a los riesgos de que un crecimiento más sólido pueda socavar el progreso hacia la inflación, lo que podría justificar una respuesta monetaria.

2- El viernes se llevó a cabo una **subasta de bonos**, que resultó en la venta de 24 mil millones de dólares de bonos a 30 años a un nivel históricamente bajo. Esto llevó al mercado a asumir que las opciones de la Reserva Federal para continuar con QT se están volviendo cada vez más limitadas y podrían ser reevaluadas.

3- **Moody's cambió la perspectiva de las calificaciones crediticias de Estados Unidos de estable a negativa debido a preocupaciones sobre la asequibilidad de su creciente deuda.** La falta de medidas fiscales efectivas para abordar el déficit y los mayores pagos de intereses relacionados con tasas de interés más altas son factores clave. La polarización política en el Congreso aumenta los riesgos crediticios al dificultar la implementación de medidas correctivas. A pesar de la revisión, Moody's mantiene la calificación crediticia Aaa de Estados Unidos debido a su sólida economía y la importancia global del dólar estadounidense. La administración estadounidense defiende su compromiso con la sostenibilidad fiscal.

**Estos factores han llevado a que los futuros de los fondos federales descuenten que la Reserva Federal mantendrá las tasas de interés más altas por más tiempo.** Además, se observa un leve aumento en las probabilidades de un incremento adicional de 25 puntos básicos. Por lo tanto, los datos de inflación de esta semana provenientes de Estados Unidos serán cruciales.



# EEUU

---

Los datos económicos de la semana proporcionaron información relevante. En primer lugar, **las solicitudes de subsidio por desempleo aumentaron por sexta semana consecutiva, llegando a 1.834 millones de estadounidenses, la cifra más alta desde principios de abril de 2023. Además, los datos de expectativas de inflación de la Universidad de Michigan también mostraron un incremento en ambas medidas, lo que señala una creciente presión inflacionaria.**

En cuanto a **las declaraciones de varios miembros de la Reserva Federal, se destacó una postura más restrictiva en relación con la política monetaria.**

**Logan** señaló que la inflación sigue siendo excesivamente alta y que la cuestión clave es si las condiciones financieras actuales son lo suficientemente restrictivas.

Por su parte, **Bowman** expresó su expectativa de que la Reserva Federal aún necesite aumentar las tasas de interés. Según Bowman, la tasa actual de la Reserva Federal parece restrictiva, y las condiciones financieras se han vuelto más estrictas desde septiembre.

**Harker**, afirmó que las tasas de interés deberían mantenerse altas mientras se continúa combatiendo la inflación. Estas declaraciones reflejan una postura más rígida en respuesta a las preocupaciones sobre la presión inflacionaria.

## Esta semana

---

Esta semana, los datos de inflación serán de vital importancia para determinar el panorama actual de la inflación en Estados Unidos.



# Calendario económico

Fecha	País	Indicador	Estimación	Anterior	Interpretación
14-11-2023	Estados Unidos	Inflación subyacente (Mensual)	ND	0.3%	Datos por sobre la previsión, deben ser considerados negativo para los índices y positivo para el dólar, producto de un aumento en las presiones inflacionarias.
14-11-2023	Estados Unidos	Inflación subyacente (Anual)	ND	4.1%	Datos por sobre la previsión, deben ser considerados negativo para los índices y positivo para el dólar, producto de un aumento en las presiones inflacionarias.
14-11-2023	Estados Unidos	Inflación (Anual)	ND	3.7%	Datos por sobre la previsión, deben ser considerados negativo para los índices y positivo para el dólar, producto de un aumento en las presiones inflacionarias.
14-11-2023	Estados Unidos	Inflación (Mensual)	ND	0.4%	Datos por sobre la previsión, deben ser considerados negativo para los índices y positivo para el dólar, producto de un aumento en las presiones inflacionarias.
15-11-2023	Estados Unidos	IPP subyacente (Mensual)	ND	0.3%	Datos por sobre la previsión, deben ser considerados negativo para los índices y positivo para el dólar, producto de un aumento en las presiones inflacionarias.
15-11-2023	Estados Unidos	Ventas minoristas subyacentes (Mensual)	ND	0.6%	Datos por sobre la previsión, pueden ser considerados negativos para los índices y positivo para el dólar, producto de mejoras en la actividad económica en un entorno de alta inflación.
15-11-2023	Estados Unidos	IPP (Mensual)	ND	0.5%	Datos por sobre la previsión, deben ser considerados negativo para los índices y positivo para el dólar, producto de un aumento en las presiones inflacionarias.
15-11-2023	Estados Unidos	Previsiones de ventas de la industria minorista (Mensual)	ND	0.6%	Datos por sobre la previsión, pueden ser considerados negativos para los índices y positivo para el dólar, producto de mejoras en la actividad económica en un entorno de alta inflación.
15-11-2023	Estados Unidos	Ventas minoristas (Mensual)	ND	0.7%	Datos por sobre la previsión, pueden ser considerados negativos para los índices y positivo para el dólar, producto de mejoras en la actividad económica en un entorno de alta inflación.
16-11-2023	Estados Unidos	Nuevas peticiones de subsidio por desempleo	ND	ND	Datos por sobre la previsión, pueden ser considerados positivos para los índices y negativo para el dólar, producto de un mercado laboral menos ajustado en un entorno de alta inflación.
16-11-2023	Estados Unidos	Indicador manufacturero de la Fed de Filadelfia	ND	-9.0	Datos por sobre la previsión, pueden ser considerados negativos para los índices y positivo para el dólar, producto de mejoras en la actividad económica en un entorno de alta inflación.
17-11-2023	Estados Unidos	Permisos de construcción	ND	1.471M	Datos por sobre la previsión, pueden ser considerados negativos para los índices y positivo para el dólar, producto de mejoras en la actividad económica en un entorno de alta inflación.



# Análisis técnico activos EEUU

## ● US100

El precio se acercó al techo de los 15458, demostrando una mayor fortaleza. Sin embargo, **no ha logrado superarlo, por lo que este será el nivel clave a monitorear.**

**Escenario alcista:** si el precio logra superar el nivel de los 15458, es probable que veamos una extensión hasta el techo de los 15657.

**Escenario bajista:** si el precio se mantiene por debajo del nivel de los 15458, es probable que el precio realice un movimiento correctivo hasta el suelo de los 15107.

Es importante seguir de cerca el desarrollo del precio en temporalidades menores para obtener información detallada sobre los movimientos actuales y ajustar las estrategias en consecuencia. Para hacer seguimiento **Click aquí**



● US500

El precio ha realizado un fallo al intentar romper el nivel de los 4396. Además, observamos cómo las medias móviles a corto plazo comienzan a invertirse, lo que sugiere un cambio en la tendencia.

**Escenario alcista:** Si el precio logra superar el nivel de los 4396, es probable que veamos una extensión hasta el techo de los 4432. La ruptura de este nivel sería la primera señal de un movimiento más amplio hacia la zona de los 4485.

**Escenario bajista:** Si el precio se consolida por debajo del nivel de los 4396, es probable que el movimiento correctivo se extienda hasta el suelo de los 4303.

Es importante seguir de cerca el desarrollo del precio en temporalidades menores para obtener información detallada sobre los movimientos actuales y ajustar las estrategias en consecuencia. Para hacer seguimiento [Click aquí](#)



● USDIDX

El precio ha experimentado un giro alcista después de romper el suelo de los 105.3. Actualmente, este movimiento se ha extendido, **superando el nivel de los 105.7, que será el nivel a observar.**

**Escenario alcista:** Si el precio logra mantenerse por encima del nivel de los 105.7, es probable que veamos una extensión del movimiento hasta el techo de los 106.5.

**Escenario bajista:** Si el precio no logra consolidar la ruptura del nivel de los 105.7, es probable que el movimiento bajista continúe hacia el suelo de los 104.3.

Es importante seguir de cerca el desarrollo del precio en temporalidades menores para obtener información detallada sobre los movimientos actuales y ajustar las estrategiasben consecuencia. Para hacer seguimiento **Click aquí**



# EUROPA

---

La información sobre la inflación ha sido protagonista en Europa esta semana. Hemos observado que el Índice de Precios al Consumo (IPC) de Alemania **se situó en un 3.8% interanual y un 0% intermensual, ambos en línea con las previsiones**, marcando una caída en la inflación. Sin embargo, las expectativas de inflación publicadas por el Banco Central Europeo (BCE) sugieren mayores presiones, ya que tanto las expectativas a 1 como a 3 años mostraron un aumento en comparación con datos anteriores.

Al concluir la semana, la presidenta del BCE, Christine Lagarde, **comentó que si se mantiene el nivel de tipos de interés durante el tiempo suficiente, contribuirá a que la inflación regrese al objetivo del 2%**. Sin embargo, también señaló que si se producen grandes shocks, podría ser necesario revisar la situación.

## Esta semana

Esta semana, el mercado centrará su atención en la tasa de inflación para la zona euro, la cual proporcionará una visión actual de las presiones inflacionarias en la región. Este dato podría modificar las expectativas en torno al futuro de las tasas de interés de la zona euro.





# Calendario económico

Fecha	País	Indicador	Estimación	Anterior	Interpretación
14-11-2023	Reino Unido	Tasa de desempleo	ND	4.2%	Datos por sobre la previsión, debe ser considerado negativos para el índice y libra , producto de menores perspectivas económicas.
14-11-2023	Alemania	Indicador ZEW de confianza inversora en Alemania - situación actual	ND	-79.9	Datos por sobre la previsión, debe ser considerado positivos para los índices y euro, producto de mejoras en las perspectivas económicas
14-11-2023	Eurozona	PIB en la zona euro (Anual)	ND	0.1%	Datos por sobre la previsión, debe ser considerado positivos para los índices y euro, producto de mejoras en las perspectivas económicas
14-11-2023	Eurozona	Indicador ZEW de confianza inversora en la zona euro (Nov)	ND	2.3	Datos por sobre la previsión, debe ser considerado positivos para los índices y euro, producto de mejoras en las perspectivas económicas
15-11-2023	Reino Unido	Inflación (Anual)	ND	6.7%	Datos por sobre la previsión, debe ser considerado positivo para la libra y negativo para el índice, producto de un aumento en las probabilidades de mayores subidas en las tasas de interés.
15-11-2023	Reino Unido	Inflación (Mensual)	ND	0.5%	Datos por sobre la previsión, debe ser considerado positivo para la libra y negativo para el índice, producto de un aumento en las probabilidades de mayores subidas en las tasas de interés.
17-11-2023	Eurozona	Inflación subyacente en la zona euro (Anual)	ND	4.2%	Datos por sobre la previsión, debe ser considerado negativos para los índices y positivo para el euro, producto de aumentos en las probabilidades de subidas de tasas de interés.
17-11-2023	Eurozona	Inflación en la zona euro (Anual)	ND	2.9%	Datos por sobre la previsión, debe ser considerado negativos para los índices y positivo para el euro, producto de aumentos en las probabilidades de subidas de tasas de interés.
17-11-2023	Eurozona	Inflación en la zona euro (Mensual)	ND	0.3%	Datos por sobre la previsión, debe ser considerado negativos para los índices y positivo para el euro, producto de aumentos en las probabilidades de subidas de tasas de interés.



# Análisis técnico activos EUROPA

## ● DAX

El precio, después de alcanzar mínimos en 14730, realizó un giro alcista que lo llevó a buscar el techo de los 15415, situándose por encima de las medias móviles. **Por lo tanto, la predisposición a corto plazo es alcista.**

**Escenario alcista:** Si el precio logra superar el nivel de los 15415, es probable que veamos una extensión hasta el techo de los 15643.

**Escenario bajista:** Si el precio no logra superar el nivel de los 15415, el precio podría realizar un movimiento correctivo hasta el suelo de los 15029.

Es importante seguir de cerca el desarrollo del precio en temporalidades menores para obtener información detallada sobre los movimientos actuales y ajustar las estrategias en consecuencia. Para hacer seguimiento **Click aquí**



● UK100

El precio ha realizado una consolidación lateral, identificada por las medias móviles que cruzan el precio, cerca del nivel de los 7414. **Por lo tanto, este será el nivel a monitorear.**

**Escenario alcista:** Si el precio se mantiene por encima del nivel de los 7414, es probable que la presión alcista continúe, llevando al precio al techo de los 7558.

**Escenario bajista:** Si el precio pierde el soporte de los 7414, sería la primera señal de continuidad del movimiento bajista, que podría llevar al precio al suelo de los 7322.

Es importante seguir de cerca el desarrollo del precio en temporalidades menores para obtener información detallada sobre los movimientos actuales y ajustar las estrategias en consecuencia. Para hacer seguimiento **Click aquí**



● EURUSD

El precio ha mantenido su estructura alcista, permaneciendo por encima del nivel clave de los 1.066. Sin embargo, notamos una consolidación lateral identificada por las medias móviles a corto plazo. **Por lo tanto, el nivel de los 1.066 será clave para seguir.**

**Escenario alcista:** Si el precio se mantiene por encima del nivel de los 1.066, es probable que se dirija al techo de los 1.075.

**Escenario bajista:** Si el precio pierde el nivel de los 1.066, es probable que extienda su caída al suelo de los 1.061.

Es importante seguir de cerca el desarrollo del precio en temporalidades menores para obtener información detallada sobre los movimientos actuales y ajustar las estrategias en consecuencia. Para hacer seguimiento **Click aquí**



# MÉXICO

---

La semana en México comenzó con la publicación de los datos de inflación, los cuales se ubicaron entorno a las previsiones para el dato general. **Sin embargo, el dato subyacente generó ciertas dudas en torno a la presión inflacionaria, ya que tanto el dato anual como el mensual mostraron un aumento.**

Este escenario se confirmó en la reunión de política monetaria, donde el **Banco de México (Banxico) mantuvo la tasa de interés en el 11,25%, en línea con las expectativas** y con el valor anterior. No obstante, los miembros del banco consideraron necesario mantener la tasa de referencia en el nivel actual durante un periodo prolongado. Además, **informaron que las previsiones de inflación no experimentan cambios a lo largo del horizonte para la inflación general y básica.**

## Esta semana

Esta semana no se esperan datos económicos de relevancia, por lo que el comportamiento de la divisa estará regido por el rendimiento del dólar.

Calendario económico

# Análisis técnico activos USDMXN

Después de realizar un giro en el suelo de los 17.2831, el precio ha experimentado una lateralización, identificada por las medias móviles a corto plazo. **Por lo tanto, este rango será el que debemos vigilar.**

**Escenario alcista:** Si el precio logra realizar una ruptura alcista del rango, es probable que se extienda hasta el techo de los 17.7593.

**Escenario bajista:** Si el precio realiza una ruptura bajista del rango lateral, es probable que el precio extienda esta caída hasta el suelo de los 17.2831.

Es importante seguir de cerca el desarrollo del precio en temporalidades menores para obtener información detallada sobre los movimientos actuales y ajustar las estrategias en consecuencia. Para hacer seguimiento **Click aquí**



# BRASIL

---

El Secretario de Política Económica de Brasil, Mello, ha afirmado que Brasil no incrementará el gasto aunque el objetivo fiscal cambie. Además, **predice un crecimiento económico del 3% en 2023 y una recuperación del crecimiento en el último trimestre después de un estancamiento en el tercero.**

Por otro lado, el Banco Central de Brasil ha advertido que **todavía queda un largo camino para que la inflación vuelva a su objetivo oficial.** En las minutas de la reciente reunión, en la que se redujo la tasa de interés al 12.25%, el banco subrayó que el creciente clima de incertidumbre mundial requiere precaución.

En cuanto a las exportaciones, se espera que las de soja de Brasil puedan alcanzar las 5.15 millones de toneladas en noviembre, **lo que representa un aumento del 168% en comparación con el mismo periodo del año 2022.**

## Esta semana

Esta semana no se esperan datos económicos de relevancia, por lo que el comportamiento de la divisa estará regido por el rendimiento del dólar.

## Calendario económico

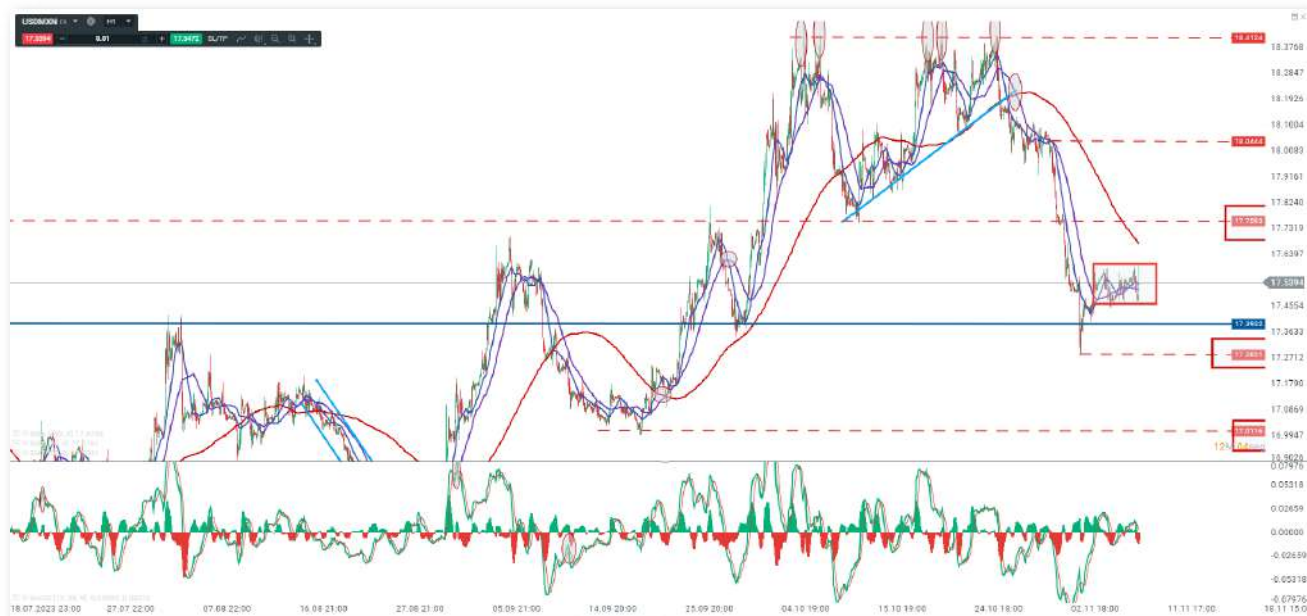
# Análisis técnico USDBRL

El precio ha realizado un giro alcista, apoyado por el indicador MACD. Sin embargo, aún se mantiene por debajo de los 4.9298, **por lo que este será el nivel clave a monitorear.**

**Escenario alcista:** Si el precio logra superar los 4.9298, es probable que veamos una extensión hasta el techo de los 5.0630.

**Escenario bajista:** Si el precio se mantiene por debajo de los 4.9298, es decir, no logra superarlo, el precio podría visitar los mínimos de 4.836.

Es importante seguir de cerca el desarrollo del precio en temporalidades menores para obtener información detallada sobre los movimientos actuales y ajustar las estrategias en consecuencia. Para hacer seguimiento **Click aquí**





# CHILE

---

Chile presentó datos de balanza comercial que mostraron un deterioro en sus exportaciones, **lo que podría considerarse como un factor negativo para el peso chileno debido a la menor demanda de la moneda.** También se dieron a conocer las presiones inflacionarias, **donde se observó que la inflación mensual se situó en el 0.4%, cifra que es menor a la prevista, indicando una caída en las presiones inflacionarias.**

## Esta semana

Esta semana no se esperan datos económicos de relevancia, por lo que el comportamiento de la divisa estará regido por el rendimiento del dólar.

Calendario económico



# Análisis técnico USDCLP

Como señalamos anteriormente, el precio alcanzaba grados de sobreventa extremos, identificados por el MACD, por lo que se podía prever un movimiento correctivo. En efecto, el precio realizó un giro alcista que lo llevó a probar la media de 200 periodos. **Por lo tanto, el nivel de los 903.38 será el nivel clave a monitorear.**

**Escenario alcista:** Si el precio se mantiene por encima de los 903, es probable que veamos una continuación del giro alcista hasta el techo de los 933.

**Escenario bajista:** Si el precio pierde los 903, es probable que el precio vuelva a visitar los mínimos en 872.

Es importante seguir de cerca el desarrollo del precio en temporalidades menores para obtener información detallada sobre los movimientos actuales y ajustar las estrategias en consecuencia. Para hacer seguimiento **Click aquí**



# COLOMBIA

Esta semana se dieron a conocer los datos de inflación, donde tanto el dato anual como el mensual se ubicaron por debajo de las previsiones, lo que indica una disminución en las presiones inflacionarias.

## Esta semana

Los datos que se presentarán esta semana serán cruciales para determinar el estado de la economía, destacando especialmente los datos del Producto Interno Bruto (PIB) y las ventas minoristas.

## Calendario económico

Fecha	País	Indicador	Estimación	Anterior	Interpretación
14-11-2023	Colombia	Indicador de Producción Industrial (Anual) (Sep)	ND	-8.6%	Datos que muestran mejoras respecto a la previsión o dato anterior deben ser considerados positivos para el Peso Colombiano, producto de mejoras en las perspectivas económicas.
14-11-2023	Colombia	Ventas minoristas (Anual) (Sep)	ND	-10.0%	Datos que muestran mejoras respecto a la previsión o dato anterior deben ser considerados positivos para el Peso Colombiano, producto de mejoras en las perspectivas económicas.
15-11-2023	Colombia	PIB (trimestralmente) (3T)	ND	-1.0%	Datos que muestran mejoras respecto a la previsión o dato anterior deben ser considerados positivos para el Peso Colombiano, producto de mejoras en las perspectivas económicas.
15-11-2023	Colombia	PIB (Anual) (3T)	ND	0.3%	Datos que muestran mejoras respecto a la previsión o dato anterior deben ser considerados positivos para el Peso Colombiano, producto de mejoras en las perspectivas económicas.
16-11-2023	Colombia	Balanza comercial (USD) (Sep)	ND	-1.061B	Datos que muestran mejoras respecto a la previsión o dato anterior deben ser considerados positivos para el Peso Colombiano, producto de mejoras en las perspectivas económicas.



# Análisis técnico USDCOP

El precio ha mantenido su estructura bajista, representada por el canal bajista. Observamos cómo el precio realizó un fallo en la ruptura de los 4071, **por lo que la presión bajista continúa.**

**Escenario alcista:** Si el precio logra superar el nivel de los 4071 y rompe el canal bajista, es probable que el precio realice un movimiento correctivo mayor hacia la zona de 4170.

**Escenario bajista:** Si el precio se mantiene por debajo del nivel de los 4071, es probable que el precio extienda sus caídas hasta el suelo de los 3882.

Es importante seguir de cerca el desarrollo del precio en temporalidades menores para obtener información detallada sobre los movimientos actuales y ajustar las estrategias en consecuencia. Para hacer seguimiento **Click aquí**



# ASIA

---

Los datos económicos de esta semana en **China** continúan mostrando debilidad en la economía. Los datos de la balanza comercial se ubicaron por debajo de las previsiones, lo que indica debilidad en su economía. A pesar de que las importaciones tuvieron un resultado positivo, las exportaciones se situaron en terreno negativo, lo que podría indicar una menor demanda de yuanes. Además, los datos de inflación señalan una disminución de la actividad económica al situarse en terreno deflacionario.

No obstante, el mercado encontró cierta tranquilidad cuando el gobernador del Banco Popular de China aseguró que los riesgos inmobiliarios de China son manejables y un asesor de políticas del Banco Popular de China afirmó que el país es capaz de lograr un crecimiento ligeramente superior al 5% del PIB este año.

En relación a **Australia**, el Banco de la Reserva de Australia (RBA) ha aumentado su tasa de interés en 25 puntos básicos, tal como se esperaba, del 4,10% al 4,35%. Sin embargo, la orientación futura ha experimentado un ajuste moderado, lo que se considera negativo para el dólar australiano debido a las perspectivas reducidas respecto al futuro de las tasas de interés.

En cuanto a Japón, el gobernador del Banco de **Japón** (BoJ), Ueda, manifestó que el Banco no necesariamente tiene que esperar hasta que los salarios reales se conviertan en positivos para salir de las medidas de control de la curva de rendimientos (YCC) y las tasas negativas. Si el Banco considera que hay una gran posibilidad de que los salarios reales se conviertan en positivos en el futuro, eso puede ser suficiente para tomar una decisión sobre si continuar con el YCC y la tasa negativa.



# MATERIAS PRIMAS

---

**En relación a las materias primas, hemos observado ciertos ajustes.**

El **NATGAS** experimentó una disminución debido a las predicciones de un clima templado que se prolongará hasta finales de noviembre. Esto evitará el uso intensivo de calefactores de gas en los hogares y permitirá a las empresas de servicios públicos seguir inyectando gas en el almacenamiento por más tiempo. Los inventarios de gas natural en Europa están al 99,6% de capacidad, el nivel más alto desde 2009.

En relación al **OIL**, el Departamento de Estrategia de EE.UU. anunció una solicitud adicional de hasta 3 millones de barriles para su entrega en enero de 2024 para la Reserva Estratégica de EE.UU. No obstante, Arabia Saudita mantendrá el recorte voluntario de producción de 1 millón de barriles por día para diciembre y Rusia mantendrá sus recortes voluntarios en las exportaciones de petróleo hasta 2023, en un intento por equilibrar el mercado petrolero.

El **COPPER** ha experimentado una disminución debido a las menores perspectivas en torno a la actividad económica de China.

Por otro lado, el **GOLD** continúa corrigiendo debido a un dólar que se fortalece y al aumento en el rendimiento de los bonos.



# Análisis técnico Materias primas

## ● NATGAS

El precio ha continuado con su corrección, llegando al nivel de los 3.008. Sin embargo, observamos cómo el precio muestra una divergencia alcista en MACD en este rango, lo que refuerza esta zona como suelo. **Por lo tanto, los 3.008 será el nivel clave a monitorear.**

**Escenario alcista:** Si el precio se mantiene por encima de los 3.008, es probable que veamos un giro alcista hacia el techo de los 3.294.

**Escenario bajista:** La ruptura del soporte de los 3.008 será la primera señal de una extensión del movimiento correctivo de la tendencia mayor, que podría llevar al precio hasta el suelo de los 2.824.

Es importante seguir de cerca el desarrollo del precio en temporalidades menores para obtener información detallada sobre los movimientos actuales y ajustar las estrategias en consecuencia. Para hacer seguimiento **Click aquí**



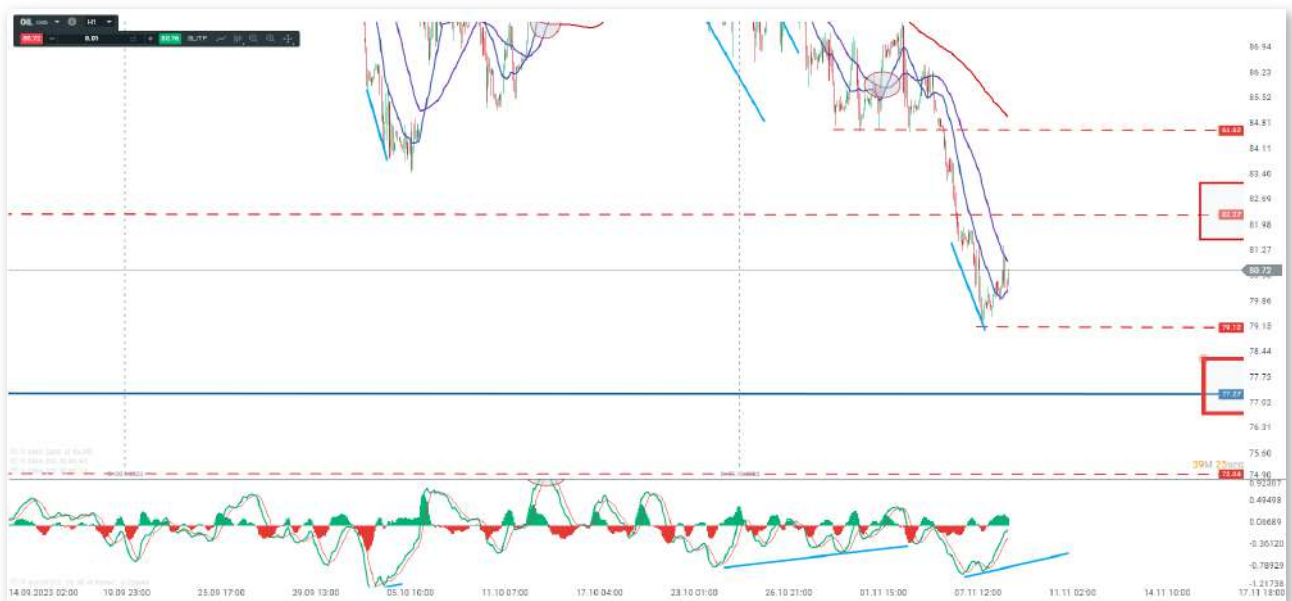
● GOLD

El precio extendió su corrección. Si bien el precio superó el nivel de los 1953, observamos una estructura de suelo local gracias a la divergencia con el indicador MACD.

**Escenario alcista:** Si el precio logra mantenerse por encima del nivel de 1953, es probable que veamos una extensión hasta el techo de los 1971.

**Escenario bajista:** Si el precio pierde el soporte de los 1952, es probable que veamos una continuidad del movimiento bajista, hasta el suelo de los 1934.

Es importante seguir de cerca el desarrollo del precio en temporalidades menores para obtener información detallada sobre los movimientos actuales y ajustar las estrategias en consecuencia. Para hacer seguimiento **Click aquí**





*Este informe es proporcionado únicamente con fines de información general y de marketing. Cualquier opinión, análisis, precios u otro contenido no constituyen asesoramiento o recomendación de inversión.*

*Cualquier investigación ha sido preparada de acuerdo con los requisitos legales diseñados para promover la independencia de la investigación de inversión y se considera una comunicación de marketing.*

*El desempeño pasado no es necesariamente indicativo de resultados futuros, y cualquier persona actuando sobre esta información lo hace por completo y bajo su propio riesgo.*

*XTB no aceptará ninguna responsabilidad por cualquier pérdida o daño, incluyendo, sin limitación, cualquier pérdida de beneficio, que pueda surgir directa o indirectamente del uso o dependencia de dicha información.*

*La negociación de productos apalancados puede comportar un alto nivel de riesgo. Las pérdidas pueden exceder sus depósitos y se le puede requerir hacer otros pagos. Estos productos pueden no ser adecuados para todos los clientes, por favor, comprenda los riesgos y busque asesoramiento independiente.*





[www.xtb.com/lat](http://www.xtb.com/lat)

# PERÚ

---

El Banco Central de Perú ha disminuido la tasa de referencia en 25 puntos básicos, ubicándola en el 7,0%, tal como se había anticipado.

El gobierno de Perú ha lanzado el Plan Unidos, compuesto por 25 propuestas multisectoriales orientadas a reactivar la economía. En el marco de este plan, uno de los ejes principales es el impulso a la inversión privada. Para ello, se considera la reactivación de proyectos mineros y la construcción de siete proyectos hacia el 2025, con una inversión total estimada en US\$ 4.646 millones.

## Calendario económico

# Análisis técnico EPU

El precio continúa lateralizado en la parte inferior del rango lateral, identificado por las medias móviles.

**Escenario alcista:** Si el precio logra mantenerse por encima del soporte de 28.42 y observamos una superación del rango lateral, es probable que el precio se dirija al techo de 30.17.

**Escenario bajista:** Si el precio pierde el nivel de 28.42, sería la primera señal de un posible desarrollo de un movimiento bajista, que podría llevar al precio al soporte de 27.56.

Es importante seguir de cerca el desarrollo del precio en temporalidades menores para obtener información detallada sobre los movimientos actuales y ajustar las estrategias en consecuencia. Para hacer seguimiento **Click aquí**



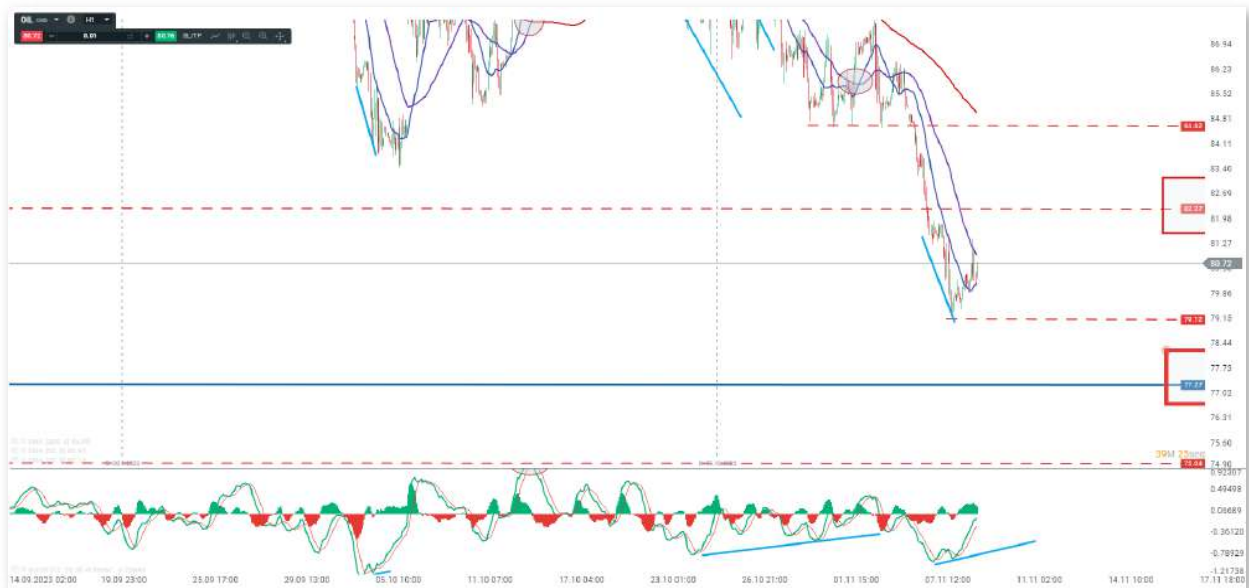
● OIL

Como observamos en el informe pasado, aún podíamos ver un nuevo mínimo, el precio se extendió hasta el nivel de los 79.12. Sin embargo, el indicador MACD mostró una divergencia alcista, **por lo que el precio podría realizar un movimiento correctivo.**

**Escenario alcista:** Si el precio logra mantenerse por encima de los 79.12, es probable que el movimiento correctivo continúe hasta el techo de los 82.27.

**Escenario bajista:** Si el precio realiza una ruptura del nivel de los 79.12, es probable que el precio extienda su caída hasta el suelo de los 77.27.

Es importante seguir de cerca el desarrollo del precio en temporalidades menores para obtener información detallada sobre los movimientos actuales y ajustar las estrategias en consecuencia. Para hacer seguimiento **Click aquí**



● COPPER

El precio ha realizado un movimiento correctivo de su impulso alcista hacia la zona de soporte de los 8070, respaldado también por la media móvil de 200 periodos. **Por lo tanto, el nivel de los 8070 es el nivel clave a vigilar.**

**Escenario alcista:** Si el precio logra mantenerse por encima de los 8070, es probable que el precio se extienda hasta el techo de los 8369.

**Escenario bajista:** Si el precio pierde el nivel de los 8070, es probable que el precio desarrolle un movimiento bajista mayor, hasta el suelo de los 7854.

Es importante seguir de cerca el desarrollo del precio en temporalidades menores para obtener información detallada sobre los movimientos actuales y ajustar las estrategias en consecuencia. Para hacer seguimiento **Click aquí**

