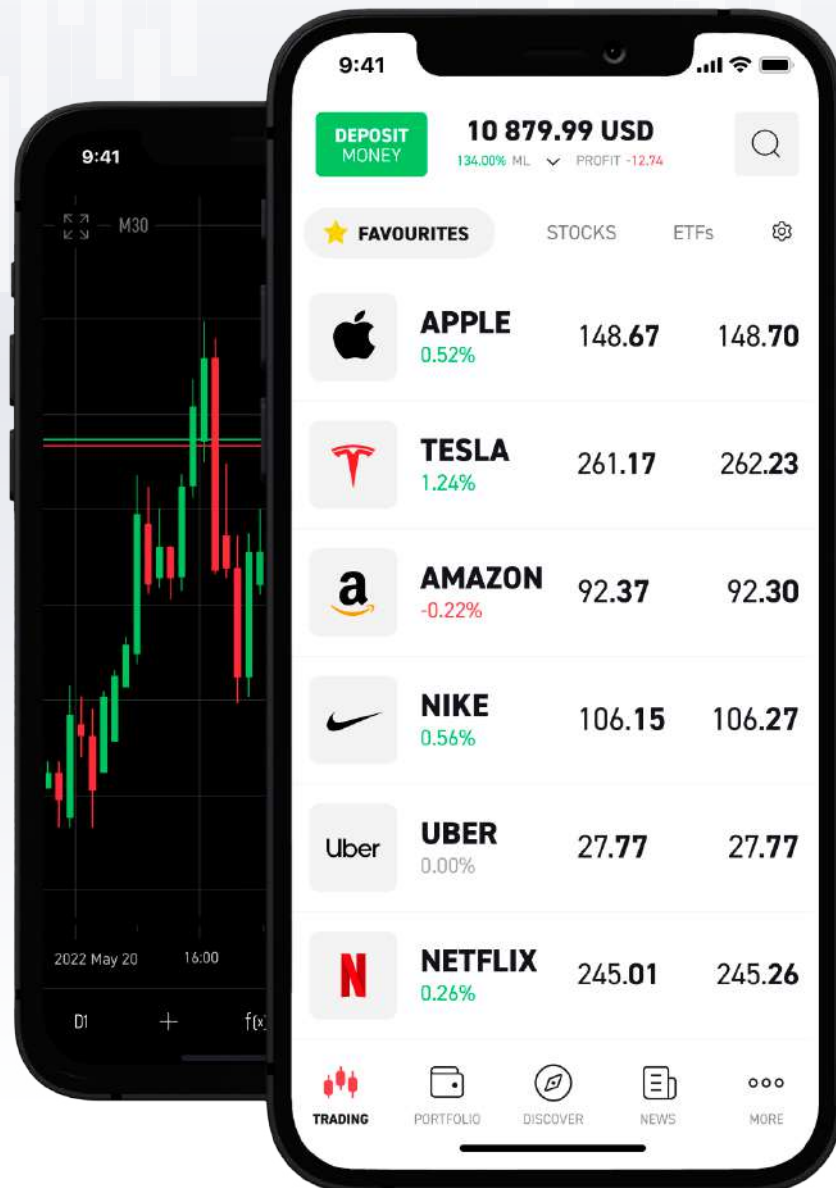


INFORME DE LA SEMANA

30/10/2023 - 03/11/2023



INTRODUCCIÓN

¿Esperamos un repunte en el mercado de valores?

Como hemos señalado en nuestros informes recientes, hemos estado observando de cerca la tensión en el mercado de bonos, **con los bonos del Tesoro a 10 años buscando un rendimiento del 5%. Los activos de riesgo han experimentado dificultades en este entorno.**

Aunque los resultados entregados han superado nuestras expectativas, hemos notado que las perspectivas más moderadas sobre los beneficios futuros **han ejercido presión sobre los precios de las acciones. No obstante, es importante recordar que, desde una perspectiva técnica, el índice S&P 500 se encuentra en niveles de sobreventa y hemos observado el fin de las restricciones en recompra de acciones.**

La preocupación se ha intensificado en torno a **la situación fiscal de los Estados Unidos**, que presenta un déficit presupuestario del 8% en una economía con un crecimiento nominal superior al 8%, y con pagos anuales de intereses que superan los 33 billones de dólares. **La continua presión en los rendimientos de los bonos podría agravar esta situación.**

Por todas estas razones, la semana que viene será crucial para determinar la dirección que tomará el S&P 500 hasta fin de año. **Estamos atentos a los datos de nóminas no agrícolas y a la decisión de tasas de interés por parte de la Reserva Federal.**



EEUU

Los datos económicos de la semana han reflejado un aumento en la actividad económica. Es probable que el mercado esté reaccionando de manera negativa a estos datos debido a la actual situación de inflación en EE. UU. **La semana pasada, observamos mejoras en los datos del PMI, que salió del territorio contractivo. También destacamos que el dato del PIB superó significativamente las previsiones y el dato más esperado, la inflación medida por el consumo personal (PCE), mostró lo siguiente:**

La inflación en EE. UU. mostró signos de desaceleración, con el deflactor PCE básico disminuyendo al 3,7% interanual, **su nivel más bajo desde mayo de 2021**. Sin embargo, el PCE subyacente aumentó un 0,3% intermensual, **la mayor subida en cuatro meses**. En cuanto al gasto personal, aumentó un 0,7% intermensual, pero los ingresos solo crecieron un 0,3%. Además, la tasa de ahorro personal se redujo al 3,4%, **aproximándose a mínimos históricos**.

Esta semana

Como mencionamos en la introducción del informe, los datos clave a seguir serán los relacionados con el empleo y las decisiones en materia de política monetaria.

Calendario económico



Fecha	País	Indicador	Estimación	Anterior	Interpretación
31-10-2023	Estados Unidos	Precios de viviendas S&P/CS Composite-20 9	ND	0.6%	Datos por sobre la previsión, pueden ser considerados negativos para los índices y positivo para el dólar, producto de mejoras en la actividad económica en un entorno de alta inflación.
31-10-2023	Estados Unidos	PMI de Chicago (Oct)	ND	44.1	Datos por sobre la previsión, pueden ser considerados negativos para los índices y positivo para el dólar, producto de mejoras en la actividad económica en un entorno de alta inflación.
31-10-2023	Estados Unidos	Confianza del consumidor de The Conference Board	ND	103.0	Datos por sobre la previsión, pueden ser considerados negativos para los índices y positivo para el dólar, producto de mejoras en la actividad económica en un entorno de alta inflación.
01-11-2023	Estados Unidos	Cambio del empleo no agrícola ADP	ND	89K	Datos por sobre la previsión, pueden ser considerados negativos para los índices y positivo para el dólar, producto de un mercado laboral ajustado en un entorno de alta inflación.
01-11-2023	Estados Unidos	PMI manufacturero	ND	50.0	
01-11-2023	Estados Unidos	PMI manufacturero del ISM	ND	49.0	
01-11-2023	Estados Unidos	Encuesta JOLTS de ofertas de empleo	ND	9.610M	Datos por sobre la previsión, pueden ser considerados negativos para los índices y positivo para el dólar, producto de un mercado laboral ajustado en un entorno de alta inflación.
01-11-2023	Estados Unidos	Anuncio decisión de política monetaria	ND	5.50%	El mercado descuenta que la Reserva Federal mantendrá las tasas en los niveles actuales, datos que indiquen un aumento, debe ser considerado negativo para los índices y positivo para el dólar.
02-11-2023	Estados Unidos	Nuevas peticiones de subsidio por desempleo	ND	ND	Datos por sobre la previsión, pueden ser considerados positivos para los índices y negativo para el dólar, producto de un mercado laboral menos ajustado en un entorno de alta inflación.
03-11-2023	Estados Unidos	Ingresos medios por hora (interanual)	ND	4.2%	Datos por sobre la previsión, deben ser considerados negativo para los índices y positivo para el dólar, producto de un aumento en las presiones inflacionarias.
03-11-2023	Estados Unidos	Ingreso promedio por hora trabajada (Mensual)	ND	0.2%	Datos por sobre la previsión, deben ser considerados negativo para los índices y positivo para el dólar, producto de un aumento en las presiones inflacionarias.
03-11-2023	Estados Unidos	Nóminas no agrícolas (Oct)	ND	336K	Datos por sobre la previsión, pueden ser considerados negativos para los índices y positivo para el dólar, producto de un mercado laboral ajustado en un entorno de alta inflación.
03-11-2023	Estados Unidos	Nóminas privadas no agrícolas (Oct)	ND	263K	Datos por sobre la previsión, pueden ser considerados negativos para los índices y positivo para el dólar, producto de un mercado laboral ajustado en un entorno de alta inflación.
03-11-2023	Estados Unidos	Tasa de desempleo (Oct)	ND	3.8%	Datos por sobre la previsión, pueden ser considerados positivos para los índices y negativo para el dólar, producto de un mercado laboral menos ajustado en un entorno de alta inflación.
03-11-2023	Estados Unidos	PMI compuesto de S&P Global (Oct)	ND	51.0	Datos por sobre la previsión, pueden ser considerados negativos para los índices y positivo para el dólar, producto de mejoras en la actividad económica en un entorno de alta inflación.
03-11-2023	Estados Unidos	PMI de servicios (Oct)	ND	50.9	Datos por sobre la previsión, pueden ser considerados negativos para los índices y positivo para el dólar, producto de mejoras en la actividad económica en un entorno de alta inflación.
03-11-2023	Estados Unidos	PMI no manufacturero del ISM (Oct)	ND	53.6	Datos por sobre la previsión, pueden ser considerados negativos para los índices y positivo para el dólar, producto de mejoras en la actividad económica en un entorno de alta inflación.



Análisis técnico activos EEUU

● US100

Después de la ruptura del nivel de 1617, el precio realizó una extensión del movimiento bajista en busca de los 14,256. Observamos que el precio se ha lateralizado identificado por la media móvil de corto plazo, por lo que el nivel clave a vigilar será los 14,256.

Escenario alcista dos: si el precio logra mantenerse sobre los 14.256 o no registra un nuevo mínimo por debajo del de la semana pasada, el precio podría aproximarse en un movimiento correctivo a los 1.617.

Escenario bajista: la ruptura de los 14.256 será la primera señal de una extensión del movimiento bajista que no será confirmada hasta que se realice un nuevo mínimo, que podría llevar el precio hasta los 13.560.

Es importante seguir de cerca el desarrollo del precio en temporalidades menores para obtener información detallada sobre los movimientos actuales y ajustar las estrategias en consecuencia. Para hacer seguimiento **Click aquí**



● US500

En el informe anterior, notamos una estructura de cambio de tendencia y que el precio alcanzó un mínimo más bajo acercándose a la zona de 4120. Sin embargo, observamos una divergencia en los indicadores. En particular, vemos que el indicador MACD se apronta a registrar un posible mínimo más alto y el RSI muestra un grado de sobreventa, por lo que podríamos ocurrir un movimiento correctivo.

Escenario alcista: si el precio logra mantener el nivel de 4120, podríamos ver un giro en el activo en busca de los 4235.

Escenario bajista: la pérdida de los 4120 sería la primera señal de una extensión del movimiento bajista que podría llevar el precio a buscar los 4059.

Es importante seguir de cerca el desarrollo del precio en temporalidades menores para obtener información detallada sobre los movimientos actuales y ajustar las estrategias en consecuencia. Para hacer seguimiento **Click aquí**



● USDIDX

Tras entrar en un rango lateral, notamos una falla en la ruptura que contó con el soporte de 105.3. A partir de ahí, observamos cómo se aproximaba la parte superior del rango lateral en el nivel de 106.5. Después de un fallo, notamos cómo el precio utilizaba la media de 200 periodos como soporte. **Por lo tanto, el nivel clave a observar será 106.5.**

Escenario alcista: si el precio logra mantenerse sobre el nivel de 105.9 o la media móvil de 200 periodos, es probable que se intente una nueva ruptura de 106.5. Si se supera esto, podría extenderse el movimiento hacia 107.1.

Escenario bajista: si el precio se mantiene por debajo del nivel de 106.5, podríamos ver una continuidad en el movimiento lateral en busca de los 105.7 o la parte inferior del rango de 105.3.

Es importante seguir de cerca el desarrollo del precio en temporalidades menores para obtener información detallada sobre los movimientos actuales y ajustar las estrategias en consecuencia. Para hacer seguimiento **Click aquí**



EUROPA

En Europa, observamos que el Banco Central Europeo (BCE) ha decidido mantener los **tipos de interés sin cambios en el 4.50% durante su reunión de octubre.**

La presidenta del BCE, Christine Lagarde, ha expresado lo siguiente:

-Lagarde considera que debatir sobre recortes de tipos de interés es prematuro.
-Lagarde observa que el aumento de los rendimientos es un efecto indirecto que se tiene en cuenta y que ayuda a controlar la inflación.

-Lagarde también destaca que una pausa en los cambios de tasas de interés no implica que no se vuelvan a subir en el futuro.

Respecto a Reino Unido, se espera que el Banco de Inglaterra (BoE) mantenga su tasa bancaria en el 5.25% el 2 de noviembre, según 61 de 73 economistas. Sin embargo, 12 de ellos anticipan un aumento de 25 puntos básicos, llevando la tasa al 5.50%. Esto contrasta con la primera reducción de la tasa del BoE al 5.0% en el tercer trimestre de 2023, como se predijo en la encuesta de septiembre.

Esta semana

Esta semana, la atención de los inversores estará centrada en los datos de inflación y el PIB en la zona euro, ya que proporcionarán una visión más completa de la situación económica actual. En el caso de Reino Unido, los inversores estarán expectantes a la decisión sobre las tasas de interés.



Calendario económico

Fecha	País	Indicador	Estimación	Anterior	Interpretación
30-10-2023	Alemania	Inflación de Alemania (Mensualmente) (Oct)	ND	0.3%	Datos por sobre la previsión, debe ser considerado negativos para los índices y positivo para el euro, producto de aumentos en las probabilidades de subidas de tasas de interés.
30-10-2023	Alemania	Inflación de Alemania (Anual) (Oct)	ND	4.5%	Datos por sobre la previsión, debe ser considerado negativos para los índices y positivo para el euro, producto de aumentos en las probabilidades de subidas de tasas de interés.
31-10-2023	Alemania	Producto Interno Bruto (PIB) - trimestral (trimestralmente) (3T)	ND	-0.2%	Datos por sobre la previsión, debe ser considerado positivos para los índices y euro, producto de mejoras en las perspectivas económicas
31-10-2023	Alemania	Producto Interno Bruto (PIB) - anual (Anual) (3T)	ND	-0.6%	Datos por sobre la previsión, debe ser considerado positivos para los índices y euro, producto de mejoras en las perspectivas económicas
31-10-2023	Eurozona	Inflación en la zona euro (Anual) (Oct)	ND	4.3%	Datos por sobre la previsión, debe ser considerado negativos para los índices y positivo para el euro, producto de aumentos en las probabilidades de subidas de tasas de interés.
31-10-2023	Eurozona	PIB en la zona euro (trimestralmente) (3T)	ND	0.1%	Datos por sobre la previsión, debe ser considerado positivos para los índices y euro, producto de mejoras en las perspectivas económicas
31-10-2023	Eurozona	PIB en la zona euro (Anual) (3T)	ND	0.5%	Datos por sobre la previsión, debe ser considerado positivos para los índices y euro, producto de mejoras en las perspectivas económicas
02-11-2023	Alemania	PMI manufacturero de Alemania (Oct)	ND	40.7	Datos por sobre la previsión, debe ser considerado positivos para los índices y euro, producto de mejoras en las perspectivas económicas
02-11-2023	Alemania	Tasa de desempleo en Alemania (Oct)	ND	5.7%	Datos por sobre la previsión, debe ser considerado negativos para los índices y euro, producto de menores perspectivas económicas.
02-11-2023	Eurozona	PMI manufacturero de la zona euro (Oct)	ND	43.0	Datos por sobre la previsión, debe ser considerado positivos para los índices y euro, producto de mejoras en las perspectivas económicas
02-11-2023	Reino Unido	Anuncio decisión política monetaria (Nov)	ND	5.25%	El mercado descuenta que el BoE mantendrá las tasas a los niveles actuales, por lo que datos por sobre la previsión, debe ser considerado alcista para la libra.
03-11-2023	Reino Unido	PMI compuesto (Oct)	ND	48.6	Datos por sobre la previsión o dato anterior, debe ser considerado positivos para el índices y libra, producto de mejoras en las perspectivas económicas
03-11-2023	Reino Unido	PMI de servicios (Oct)	ND	49.2	Datos por sobre la previsión o dato anterior, debe ser considerado positivos para el índices y libra, producto de mejoras en las perspectivas económicas
03-11-2023	Eurozona	Tasa de desempleo en la zona euro (Sep)	ND	6.4%	Datos por sobre la previsión, debe ser considerado negativos para los índices y euro, producto de menores perspectivas económicas.



Análisis técnico activos EUROPA

● DAX

El precio ha seguido su tendencia bajista, identificada desde la ruptura de los 15557, por lo que la predisposición del precio es bajista. **El nivel a tener en cuenta será el suelo de los 14730.**

Escenario alcista: si el precio logra mantenerse por encima del nivel de los 14730, es probable que veamos una extensión hasta el techo de los 15029.

Escenario bajista: si se produce una ruptura del suelo de los 14730, es probable que veamos una extensión hasta el suelo de los 14230.

Es importante seguir de cerca el desarrollo del precio en temporalidades menores para obtener información detallada sobre los movimientos actuales y ajustar las estrategias en consecuencia. Para hacer seguimiento **Click aquí**



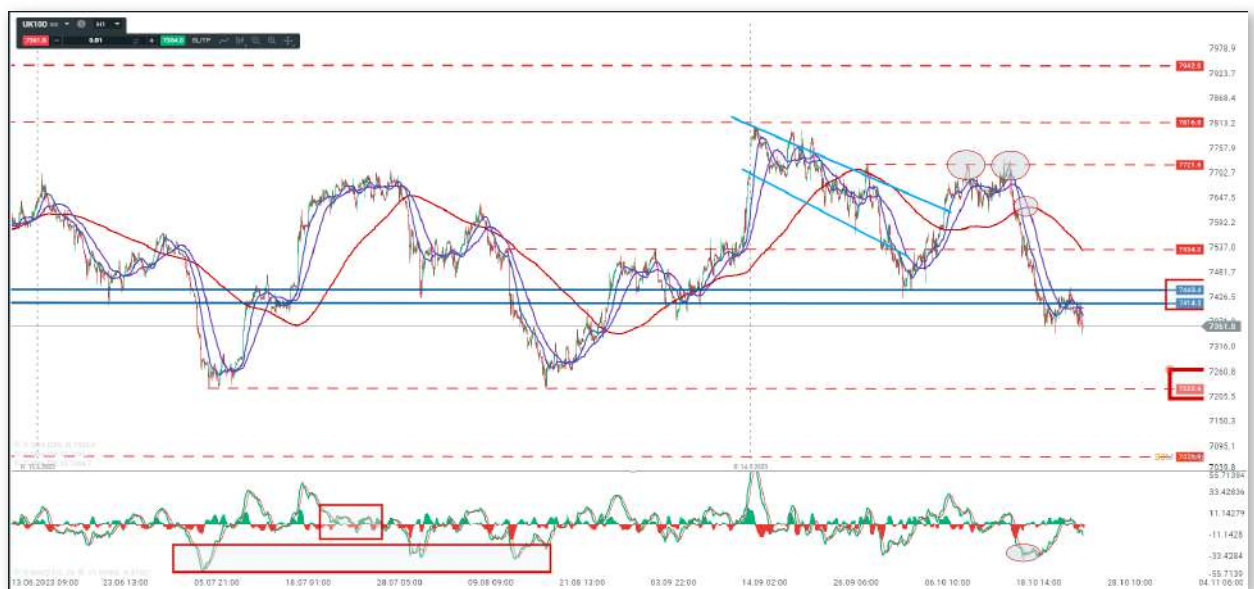
● UK100

Después de realizar una estructura de doble techo en el techo de los 7721, el precio ha experimentado un giro bajista que lo llevó a superar el soporte de los 7414.

Escenario alcista: Si observamos un fallo de la ruptura, es decir, si el precio logra situarse por encima del nivel de los 7443, es probable que veamos un movimiento correctivo hacia el techo de los 7534.

Escenario bajista: Si el precio se consolida por debajo del nivel de los 7414, es probable que veamos una extensión hacia el suelo de los 7222.

Es importante seguir de cerca el desarrollo del precio en temporalidades menores para obtener información detallada sobre los movimientos actuales y ajustar las estrategias en consecuencia. Para hacer seguimiento **Click aquí**



● EURUSD

El precio ha registrado una ruptura de la directriz alcista de corto plazo, dirigiéndose hacia el suelo de los 1.052. Observamos cómo las medias móviles de corto plazo cruzan la de largo plazo, lo que indica un posible cambio de tendencia.

Escenario alcista: Si el precio logra mantenerse por encima del techo de los 1.051, es probable que veamos una extensión hacia el techo de los 1.061.

Escenario bajista: Si el precio pierde el suelo de los 1.052, es probable que veamos una continuidad del movimiento hacia el suelo de los 1.044.

Es importante seguir de cerca el desarrollo del precio en temporalidades menores para obtener información detallada sobre los movimientos actuales y ajustar las estrategias en consecuencia. Para hacer seguimiento [Click aquí](#)



MÉXICO

Esta semana, el peso mexicano se benefició de los datos de la tasa de desempleo, que se mantuvo estable en 2.7%, el mismo nivel que el dato anterior, las tasas actuales indican estabilidad en el mercado laboral. Además, los datos del PIB de Estados Unidos, que mejoraron las perspectivas, también beneficiaron al peso mexicano, dado que Estados Unidos es el principal socio comercial de México.

Esta semana

Esta semana, los inversores estarán atentos a los datos del Producto Interno Bruto (PIB) de México. **Este indicador proporcionará una actualización sobre la actividad económica del país**, ofreciendo una visión crucial sobre el estado de la economía mexicana.

Calendario económico

Fecha	País	Indicador	Estimación	Anterior	Interpretación
31-10-2023	México	PIB (trimestralmente) (3T)	ND	0.8%	Datos por sobre la previsión o mejor al dato anterior, deben ser considerados positivos para el peso mexicano, producto de mejoras en las proyecciones económicas.
31-10-2023	México	PIB (Anual) (3T)	ND	3.6%	Datos por sobre la previsión o mejor al dato anterior, deben ser considerados positivos para el peso mexicano, producto de mejoras en las proyecciones económicas.



Análisis técnico activos USDMXN

El precio se ha consolidado en un movimiento lateral y, dentro de este movimiento, observamos una figura de triángulo ascendente, **por lo que la predisposición del activo es alcista.**

Escenario alcista: Si el precio logra superar el techo de los 18.412, es probable que veamos una extensión hacia el techo de los 18.799.

Escenario bajista: Si observamos una ruptura de la directriz alcista de corto plazo, es probable que el precio se dirija hacia el suelo de los 17.754.

Es importante seguir de cerca el desarrollo del precio en temporalidades menores para obtener información detallada sobre los movimientos actuales y ajustar las estrategias en consecuencia. Para hacer seguimiento **Click aquí**



BRASIL

Las ventas minoristas en Brasil muestran un aumento anual del 2.3%, superando las La tasa de inflación de Brasil ha registrado un nuevo incremento tanto en su dato anual como mensual, ubicándose en 5.05% y 0.21% respectivamente. **Este aumento en la inflación se produce justo antes de la reunión de decisión de política monetaria, lo que podría tener un impacto en las medidas a adoptar.**

Por otra parte, según la consultora de agronegocios AgRural, la siembra de soja de Brasil alcanzó el 30% de la superficie prevista el pasado jueves. Esto representa un aumento de 13 puntos porcentuales en comparación con la semana anterior, **lo que alivia en cierta medida la incertidumbre en torno a los problemas meteorológicos que podrían afectar la cosecha.**

Esta semana

Esta semana, el foco principal de los inversores estará en la decisión de política monetaria. Los inversores estarán buscando señales para determinar si las actuales presiones inflacionarias podrían influir en la política monetaria vigente. Cualquier indicio de un cambio potencial en la política monetaria como respuesta a la inflación podría tener un impacto en los mercados.

Calendario económico

Fecha	País	Indicador	Estimación	Anterior	Interpretación
31-10-2023	Brasil	Tasa de desempleo	ND	ND	Dato menor a la previsión o al dato anterior, deben ser considerados positivos para el real brasileño, producto de mejoras en las proyecciones económicas.
01-11-2023	Brasil	Actividad industrial (Anual)	ND	0.5%	Datos por sobre la previsión o mejor al dato anterior, deben ser considerados positivos para el real brasileño, producto de mejoras en las proyecciones económicas.
01-11-2023	Brasil	Anuncio decisión de política monetaria	ND	12.75%	Datos que sugieran una política monetaria restrictiva, debe ser considerado positivo para el real brasileño.
02-11-2023	Brasil	Indicador de inflación IPC-Fipe (Mensualmente) (Oct)	ND	0.29%	Este dato se debe leer en conjunto a la política monetaria, datos por sobre la previsión suele ser positivo para el real brasileño

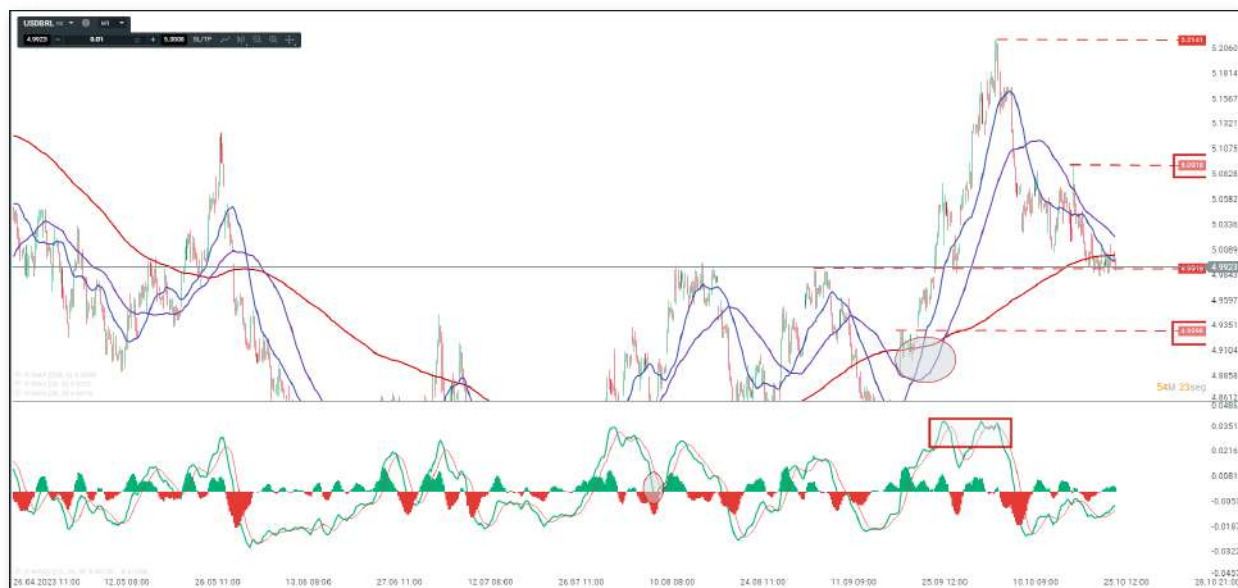
Análisis técnico USDBRL

El precio se ha lateralizado cerca de la zona de soporte mayor de los 4.991. Observamos cómo las medias móviles cruzan el precio, lo que podría indicar el desarrollo de una tendencia.

Escenario alcista: Si el precio logra mantenerse sobre el nivel de los 4.991, es probable que veamos una extensión hacia el techo de los 5.091.

Escenario bajista: Si el precio pierde el nivel de soporte, podríamos ver una extensión del movimiento hacia el suelo de los 4.929.

Es importante seguir de cerca el desarrollo del precio en temporalidades menores para obtener información detallada sobre los movimientos actuales y ajustar las estrategias en consecuencia. Para hacer seguimiento [Click aquí](#)



CHILE

El Banco Central de Chile celebró su Reunión de Política Monetaria y, de manera unánime, acordó reducir la tasa de interés de política monetaria en 50 puntos base, estableciéndose en el 9%. **Esta decisión tomó por sorpresa al mercado al quedar por debajo de las expectativas, lo que sugiere que el peso chileno podría fortalecerse en consecuencia.**

Esta semana

La próxima semana, los datos serán de gran interés para los inversionistas, ya que proporcionarán una actualización sobre la actividad económica y el mercado laboral.

Calendario económico

Fecha	País	Indicador	Estimación	Anterior	Interpretación
31-10-2023	Chile	Producción de cobre (Anual) (Sep)	ND	2.7%	Datos por sobre la previsión o dato anterior deben ser considerados positivos para el peso chileno, producto de mejoras en las proyecciones económicas.
31-10-2023	Chile	Producción manufacturera de Chile (Anual) (Sep)	ND	0.5%	Datos por sobre la previsión o dato anterior deben ser considerados positivos para el peso chileno, producto de mejoras en las proyecciones económicas.
31-10-2023	Chile	Tasa de desempleo (Sep)	ND	9.0%	Dato menor a la previsión o al dato anterior, debe ser considerado positivo para el peso chileno, producto de mejoras en las proyecciones económicas.
02-11-2023	Chile	Actividad económica (Anual) (Sep)	ND	-0.9%	Datos por sobre la previsión o dato anterior deben ser considerados positivos para el peso chileno, producto de mejoras en las proyecciones económicas.



Análisis técnico USDCLP

El precio ha realizado un movimiento correctivo al suelo de 919. Hemos observado que los futuros del precio cotizan cerca de los 900 puntos. Esto se produce tras la reunión de decisión de política monetaria, **por lo que podríamos esperar que la apertura y el precio estén cerca de los 903, que será el nivel clave a vigilar.**

Escenario alcista: Si el precio logra mantenerse por encima de los 903 puntos, podríamos ver una extensión hacia el nivel de 919.

Escenario bajista: Si el precio realiza la ruptura de los 903, podríamos ver una extensión de la caída hasta el nivel de 886.

Es importante seguir de cerca el desarrollo del precio en temporalidades menores para obtener información detallada sobre los movimientos actuales y ajustar las estrategias



COLOMBIA

Aunque esta semana no hemos observado datos económicos de gran relevancia, **sí se han producido anuncios empresariales interesantes en torno al mercado de materias primas.** Destacamos el anuncio de Ecopetrol, la petrolera estatal colombiana, que este jueves comunicó el descubrimiento de gas natural en el pozo exploratorio Glaucus-1. En el mismo sector, la petrolera Tecpetrol adquirió un 54% de las acciones de TechEnergy Lithium Canada, fortaleciendo su presencia en el mercado del litio.

Esta semana

Durante esta semana, el interés de los inversores estará centrado en el anuncio de la decisión de política monetaria. Cualquier dato que sugiera una política monetaria restrictiva deberá ser considerado como positivo para el peso colombiano. Esto se debe a que una política monetaria restrictiva generalmente conduce a tasas de interés más altas, lo que puede atraer inversión extranjera y fortalecer la moneda local.

Calendario económico

Fecha	País	Indicador	Estimación	Anterior	Interpretación
31-10-2023	Colombia	Tasa de desempleo (Sep)	ND	9.3%	Dato menor a la previsión o al dato anterior, debe ser considerado positivo para el peso colombiano, producto de mejoras en las proyecciones económicas.
31-10-2023	Colombia	Anuncio decisión de política monetaria (Nov)	ND	13.25%	Datos que sugieran una política monetaria restrictiva, debe ser considerado positivo para el peso colombiano
01-11-2023	Colombia	Exportaciones (Anual) (Sep)	ND	-10.10%	Datos que muestran mejoras respecto a la previsión o dato anterior deben ser considerados positivos para el Peso Colombiano, producto de mejoras en las perspectivas económicas.



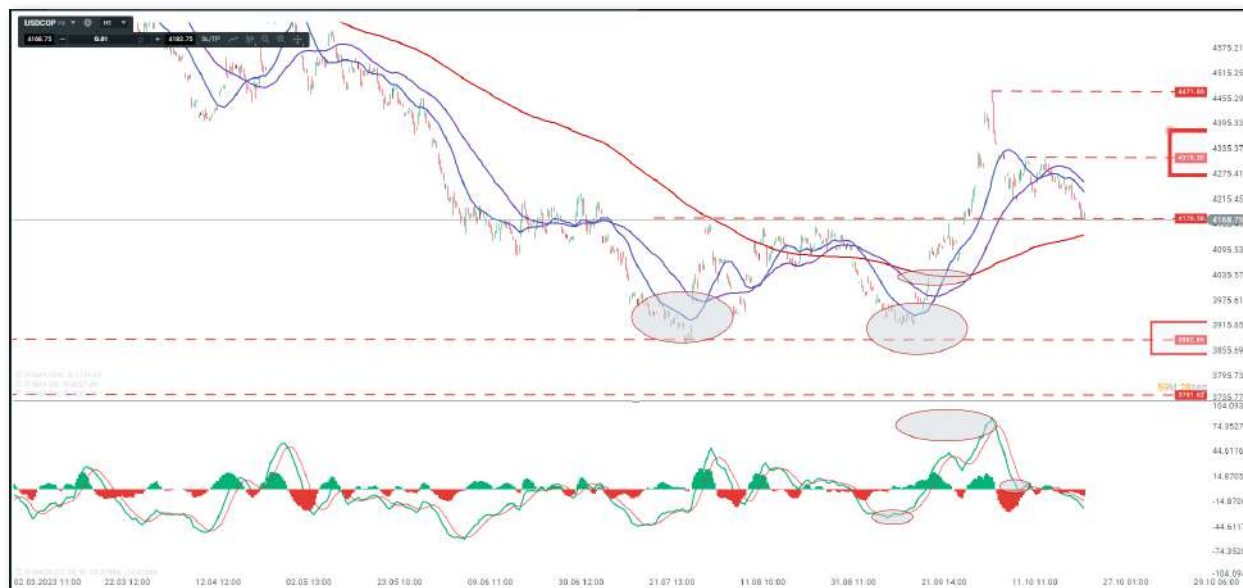
Análisis técnico USDCOP

El precio ha continuado su movimiento correctivo llevándolo a la zona de soporte de los 4170. **Este es el nivel clave a vigilar.**

Escenario alcista: Si el precio respeta el suelo, es decir, se mantiene por encima de este, podríamos ver un movimiento correctivo al techo de los 4315.

Escenario bajista: Si el precio pierde el nivel de los 4170, es probable que veamos continuidad del movimiento bajista hasta el suelo de los 3882.

Es importante seguir de cerca el desarrollo del precio en temporalidades menores para obtener información detallada sobre los movimientos actuales y ajustar las estrategias en consecuencia. Para hacer seguimiento **Click aquí**



MATERIAS PRIMAS

Las bolsas en el mercado asiático iniciaron la semana con volatilidad, impulsada en parte por la caída del 10% en las acciones de Foxconn en China. Este descenso se produjo después de que Beijing iniciara investigaciones sobre la empresa, principal ensambladora del iPhone en el país. Como resultado, **el índice de Shanghai cayó a su nivel más bajo desde octubre de 2022.**

A medida que avanzaba la semana, **China anunció medidas para aliviar las condiciones financieras.** El gobierno formalizó un proceso que permitirá a los gobiernos locales tomar préstamos para el próximo año y anunció la emisión de 1 billón de yuanes en bonos gubernamentales para ayudar en situaciones de desastres naturales. Según la agencia oficial de noticias estatal, Xinhua, el déficit aumentará del 3% al 3,8%.

Sin embargo, el sector inmobiliario continúa enfrentando problemas. **Country Garden declaró por primera vez el incumplimiento del pago de su bono en dólares.** A esto se suma el incremento significativo en las salidas de capital de inversión de China, que en septiembre marcó **su mayor descenso neto en siete años.** Estos factores han provocado que las bolsas continúen cotizando a la baja.

En Japón, el Banco de **Japón anunció el martes una operación no programada de compra de bonos**, lo que subraya su intención de frenar la velocidad del aumento de los rendimientos soberanos. Esta acción sugiere que el Banco de Japón está considerando la posibilidad de **modificar su política de control de la curva de rendimientos**, debido a las preocupaciones sobre los rendimientos de los bonos estadounidenses.

En cuanto a las materias primas, hemos observado que el precio del cobre no muestra una tendencia definida debido a la incertidumbre en torno al mercado de la vivienda en China.

En relación al **gas natural**, hemos visto un incremento en su valor después de conocerse que el cambio neto en el inventario de gas natural de Estados Unidos se situó por debajo de las previsiones, lo que indica una mayor demanda de este recurso.

En lo que respecta al **petróleo**, los precios han moderado su tendencia a la baja tras no observarse escaladas en el conflicto geopolítico, lo que ha llevado a reducir la prima de riesgo geopolítico.

Por su parte, el **oro** se ha mantenido estable a pesar del aumento en el rendimiento de los bonos y el fortalecimiento del dólar. La estabilidad del oro puede indicar que los inversores siguen viendo al metal precioso como un activo refugio en tiempos de incertidumbre económica.



Análisis técnico Materias primas

● NATGAS

Con la nueva actualización del contrato de rollover, el precio cotizó cerca del nivel de 3.398. Observamos una continuidad del impulso alcista que llevó al precio a superar el nivel de los 3.398, **por lo que este será el nivel clave a visualizar.**

Escenario alcista: Si el precio consolida la ruptura de los 3.398, es probable que veamos una extensión hacia el techo de los 3.660.

Escenario bajista: Si el precio muestra un fallo en la ruptura de los 3.398, es decir, si el precio vuelve a situarse por debajo de los 3.398, podríamos ver una corrección del precio hacia el suelo de los 3.155.

Es importante seguir de cerca el desarrollo del precio en temporalidades menores para obtener información detallada sobre los movimientos actuales y ajustar las estrategias en consecuencia. Para hacer seguimiento **Click aquí**



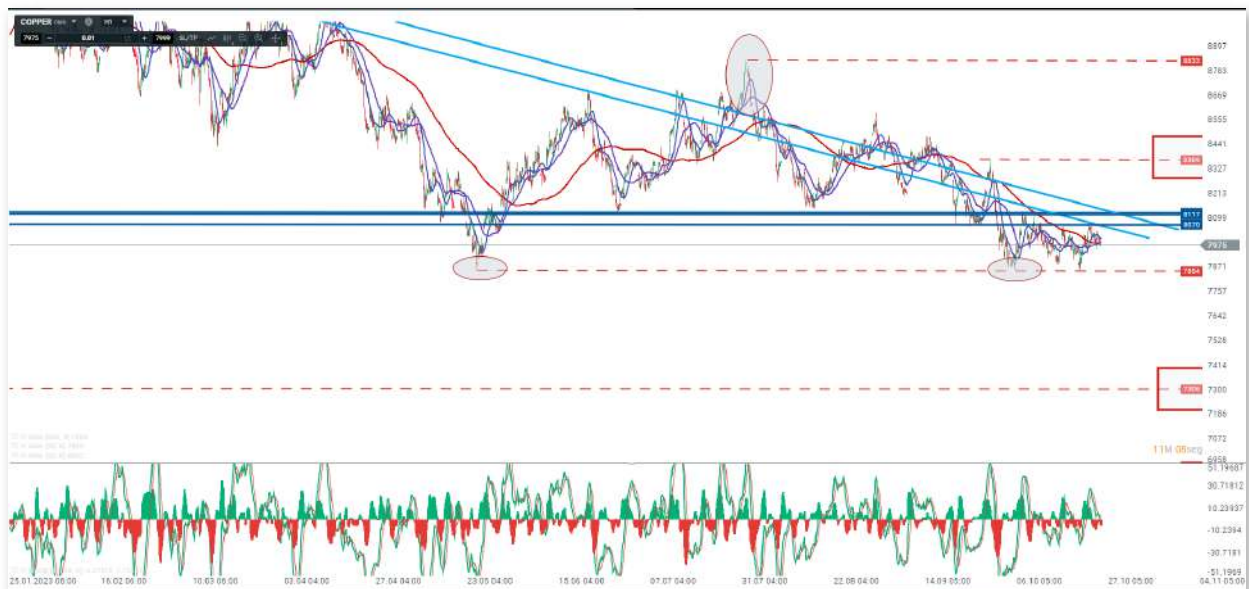
● COPPER

El precio continúa lateralizado entre el techo de los 8070 y el suelo de los 7854, mostrando presión bajista al **acumularse por debajo de la estructura de triángulo descendente**.

Escenario alcista: Si el precio logra superar el techo de los 8117, es probable que veamos una corrección del precio hacia el techo de los 8369.

Escenario bajista: Si el precio pierde el suelo de los 7854, es probable que se desarrolle una extensión del movimiento bajista hasta el suelo de los 7306.

Es importante seguir de cerca el desarrollo del precio en temporalidades menores para obtener información detallada sobre los movimientos actuales y ajustar las estrategias en consecuencia. Para hacer seguimiento **Click aquí**



● GOLD

Después de alcanzar máximos en 1996, el precio ha realizado un movimiento correctivo de consolidación lateral, identificado por las medias móviles de corto plazo que cruzan el precio. Sin embargo, observamos una estructura de canal alcista en la corrección, lo que podría impulsar el precio.

Escenario alcista: Si el precio mantiene la estructura del canal, podríamos ver una extensión al techo de los 1996. La superación de este será la primera señal de una extensión al techo de los 2023.

Escenario bajista: Si el precio pierde la estructura del canal y vemos una ruptura de los 1971, podríamos observar una extensión del movimiento correctivo al suelo de los 1953.

Es importante seguir de cerca el desarrollo del precio en temporalidades menores para obtener información detallada sobre los movimientos actuales y ajustar las estrategias en consecuencia. Para hacer seguimiento **Click aquí**



Este informe es proporcionado únicamente con fines de información general y de marketing. Cualquier opinión, análisis, precios u otro contenido no constituyen asesoramiento o recomendación de inversión.

Cualquier investigación ha sido preparada de acuerdo con los requisitos legales diseñados para promover la independencia de la investigación de inversión y se considera una comunicación de marketing.

El desempeño pasado no es necesariamente indicativo de resultados futuros, y cualquier persona actuando sobre esta información lo hace por completo y bajo su propio riesgo.

XTB no aceptará ninguna responsabilidad por cualquier pérdida o daño, incluyendo, sin limitación, cualquier pérdida de beneficio, que pueda surgir directa o indirectamente del uso o dependencia de dicha información.

La negociación de productos apalancados puede comportar un alto nivel de riesgo. Las pérdidas pueden exceder sus depósitos y se le puede requerir hacer otros pagos. Estos productos pueden no ser adecuados para todos los clientes, por favor, comprenda los riesgos y busque asesoramiento independiente.





www.xtb.com/lat

PERÚ

La semana pasada, el gobierno de Perú anunció que está preparando medidas para impulsar el crecimiento en sectores clave como la minería y la agricultura. Esta decisión se produce en medio del peor desempeño económico del país.

El Ministro de Economía, comunicó que las medidas propuestas buscarán incrementar el potencial de crecimiento económico de Perú. Actualmente, este se encuentra en 2,7%, una cifra inferior al 6% registrado hace una década.

Por otro lado, la agencia de calificación crediticia Fitch Ratings decidió mantener la calificación de deuda soberana de Perú en "BBB", aunque con una perspectiva negativa. Este veredicto se debe al alto nivel de incertidumbre económica y al deterioro de la gobernabilidad que han socavado la inversión privada.

Calendario económico

No hay datos relevantes

Análisis técnico EPU

El precio continúa realizando una consolidación lateral en la parte baja del rango, lo que sugiere una presión bajista en el activo.

Escenario alcista: Si el precio se mantiene por encima de los 28.24, es probable que veamos una extensión hacia el techo de los 30.14.

Escenario bajista: Si se produce una ruptura de los 27.89, podríamos ver una extensión de la caída del precio hasta el suelo de los 25.93.

Es importante seguir de cerca el desarrollo del precio en temporalidades menores para obtener información detallada sobre los movimientos actuales y ajustar las estrategias en consecuencia. Para hacer seguimiento **Click aquí**

